



**GOVERNO MUNICIPAL DE SÃO GONÇALO DO
AMARANTE**

RUA IVETE ALCANTARA, 120 – CONJUNTO – CEP : 62.670-000
FONE/FAX: (85) 3315-40-31 / 3315-4100 – CNPJ: 07.533.656/0001-19

Ofício n.º 184 /2013

São Gonçalo do Amarante, 05 de abril de 2013.

FRANCISCO CLAUDIO PINTO PINHO, na qualidade de Prefeito Municipal de São Gonçalo do Amarante, VEM, através deste, à presença de V. Exa., e, em cumprimento aos dispositivos da Lei de Responsabilidade Fiscal – Lei Complementar Nº 101/2000, REMETER, tempestivamente, o **Relatório Resumido da Execução Orçamentária – RREO**, relativo ao **1º (primeiro) bimestre do exercício financeiro de 2013**, conforme Portaria n.º 637/2012 de 18/10/2012 - da Secretaria do Tesouro Nacional - STN.

Informa, ainda, que referidos Relatórios foram devidamente **publicado no dia 28 de março de 2013**, através de afixação no ÁTRIO da Sede da Prefeitura Municipal de São Gonçalo do Amarante e na Rede Mundial de Computadores- INTERNET – www.pmsga.com.br e www.itese.com.br.

Sem mais para o momento, coloca-se à disposição para informações adicionais, e aproveita o ensejo para renovar protestos de estima e consideração.

Respeitosamente,


FRANCISCO CLAUDIO PINTO PINHO
Prefeito Municipal

Ao Exmo. Sr.
Dr. Francisco de Paula Rocha Aguiar
Presidente do Tribunal de Contas dos Municípios
Estado do Ceará



**PREFEITURA MUNICIPAL DE SÃO GONÇALO
DO AMARANTE**

RUA IVETE ALCANTARA, 120 – CONJUNTO – CEP : 62.670-000
FONE/FAX: (85) 3315-40-31 / 3315-4100 – CNPJ: 07.533.656/0001-19

EDITAL DE PUBLICAÇÃO

O PREFEITO MUNICIPAL DE SÃO GONÇALO DO AMARANTE, no uso de suas atribuições legais conferidas pelo Art. 28, inciso X, da Constituição do Estado do Ceará e art. 52, caput da Lei Complementar nº 101/2000, VEM, através deste, tempestivamente, publicar o RELATÓRIO RESUMIDO DA EXECUÇÃO ORÇAMENTÁRIA - RREO, relativo ao 1º (primeiro) bimestre do exercício financeiro de 2013 no Flanelógrafo do Município de São Gonçalo do Amarante, com fundamento na jurisprudência do Superior Tribunal de Justiça, conforme Decisão proferida no Recurso Especial Nº 105.232 (96/0056484-5/Ceará) e na Lei Municipal de nº 652/2000 de 08 de fevereiro de 2000 e na Rede Mundial de Computadores – INTERNET – WWW.itese.com.br.

São Gonçalo do Amarante, 28 de março de 2013.

FRANCISCO CLAUDIO PINTO PINHO
Prefeito Municipal

RELATÓRIO RESUMIDO DA EXECUÇÃO ORÇAMENTÁRIO
 BALANÇO ORÇAMENTÁRIO
 ORÇAMENTOS FISCAL E DA SEGURIDADE SOCIAL
 1º bimestre de 2013 (Janeiro a Fevereiro)

RREO - ANEXO 1 (LRF, Art. 52, inciso I, alínea 'a' e 'b' do inciso II e § 1o.)

R\$ 1,00

RECEITAS ORÇAMENTÁRIAS	PREVISÃO		RECEITAS REALIZADAS				SALDO A	
	INICIAL	ATUALIZADA	NO BIMESTRE	%		%	REALIZAR	
				b/a	(c)			c/a
	(a)	(b)						
RECEITAS (exceto intra orçamentárias) (I)	111.532.000,00	111.532.000,00	19.149.610,84	17,17	19.149.610,84	17,17	92.382.389,16	
RECEITAS CORRENTES	103.482.000,00	103.482.000,00	19.128.726,34	18,49	19.128.726,34	18,49	84.353.273,66	
RECEITA TRIBUTÁRIA	34.645.000,00	34.645.000,00	7.547.257,91	21,78	7.547.257,91	21,78	27.097.742,09	
Impostos	34.485.000,00	34.485.000,00	7.547.257,91	21,89	7.547.257,91	21,89	26.937.742,09	
Taxas	160.000,00	160.000,00	0,00	0,00	0,00	0,00	160.000,00	
RECEITA DE CONTRIBUIÇÕES	6.572.000,00	6.572.000,00	270.394,42	4,11	270.394,42	4,11	6.301.605,58	
Contribuições sociais	6.572.000,00	6.572.000,00	270.394,42	4,11	270.394,42	4,11	6.301.605,58	
RECEITA PATRIMONIAL	2.377.000,00	2.377.000,00	49.492,49	2,08	49.492,49	2,08	2.327.507,51	
Receitas de valores mobiliários	2.327.000,00	2.327.000,00	45.104,53	1,94	45.104,53	1,94	2.281.895,47	
Outras receitas patrimoniais	50.000,00	50.000,00	4.387,96	8,78	4.387,96	8,78	45.612,04	
RECEITA DE SERVIÇOS	25.000,00	25.000,00	0,00	0,00	0,00	0,00	25.000,00	
TRANSFERÊNCIAS CORRENTES	58.288.000,00	58.288.000,00	11.252.056,36	19,30	11.252.056,36	19,30	47.035.943,64	
Transferências intergovernamentais	55.858.000,00	55.858.000,00	11.252.056,36	20,14	11.252.056,36	20,14	44.605.943,64	
Transferências de convênios	2.430.000,00	2.430.000,00	0,00	0,00	0,00	0,00	2.430.000,00	
OUTRAS RECEITAS CORRENTES	1.575.000,00	1.575.000,00	9.525,16	0,60	9.525,16	0,60	1.565.474,84	
Multa e juros de mora	15.000,00	15.000,00	0,00	0,00	0,00	0,00	15.000,00	
Indenizações e restituições	200.000,00	200.000,00	9.522,22	4,76	9.522,22	4,76	190.477,78	
Receita da dívida ativa	1.355.000,00	1.355.000,00	0,00	0,00	0,00	0,00	1.355.000,00	
Receitas correntes diversas	5.000,00	5.000,00	2,94	0,06	2,94	0,06	4.997,06	
RECEITAS DE CAPITAL	8.050.000,00	8.050.000,00	20.884,50	0,26	20.884,50	0,26	8.029.115,50	
ALIENAÇÃO DE BENS	10.000,00	10.000,00	0,00	0,00	0,00	0,00	10.000,00	
Alienação de bens móveis	10.000,00	10.000,00	0,00	0,00	0,00	0,00	10.000,00	
TRANSFERÊNCIAS DE CAPITAL	6.430.000,00	6.430.000,00	20.884,50	0,32	20.884,50	0,32	6.409.115,50	
Transferências de convênios	6.430.000,00	6.430.000,00	20.884,50	0,32	20.884,50	0,32	6.409.115,50	
OUTRAS RECEITAS DE CAPITAL	1.610.000,00	1.610.000,00	0,00	0,00	0,00	0,00	1.610.000,00	
Receitas de capital diversas	1.610.000,00	1.610.000,00	0,00	0,00	0,00	0,00	1.610.000,00	
RECEITAS (intra orçamentárias) (II)	0,00	0,00	304.590,92	0,00	304.590,92	0,00	-304.590,92	
RECEITAS CORRENTES	0,00	0,00	304.590,92	0,00	304.590,92	0,00	-304.590,92	
RECEITAS DE CAPITAL	0,00	0,00	0,00	0,00	0,00	0,00	0,00	
SUBTOTAL DAS RECEITAS (III) = (I + II)	111.532.000,00	111.532.000,00	19.454.201,76	17,44	19.454.201,76	17,44	92.077.798,24	
OPERAÇÕES DE CRÉDITO / REFINANCIAMENTO (IV)								
OPERAÇÕES DE CRÉDITO INTERNAS								
Para refinanciamento da dívida mobiliária								

CONASP
 CREAÇÃO PJ - 304
 Francisco Cláudio Lopes
 Nº 10723/O-1
 10/02/2013

Francisco Cláudio Lopes
 Francisco Cláudio Pinho Pinto
 CPF 260 223 893-72
 Prefeito Municipal

RELATÓRIO RESUMIDO DA EXECUÇÃO ORÇAMENTÁRIA
BALANÇO ORÇAMENTÁRIO
ORÇAMENTOS FISCAL E DA SEGURIDADE SOCIAL
1º bimestre de 2013 (Janeiro e Fevereiro)

Ceará
Governho Municipal de São Gonçalo do Amarante
Consolidado

AMORTIZAÇÃO DA DÍVIDA / I									
REFINANCIAMENTO (XII) I									
AMORT. DA DÍVIDA INTER I									
Dívida mobilizável									
Outras dívidas									
ANORT. DA DÍVIDA EXTER I									
Dívida mobiliária									
Outras dívidas									
SUBTOTAL COM REFINANÇIA I									
MENTO (XII)=(IX+XII) I	111.532.000,00	0,00	111.532.000,00	55.226.238,64	55.226.238,64	8.765.405,03	8.765.405,03	7,86	102.766.591,97
SUPERÁVIT (XIII)	-	-	-	-	-	-	-	-	-
TOTAL (XIV)=(XII+XIII)	111.532.000,00	0,00	111.532.000,00	55.226.238,64	55.226.238,64	8.765.405,03	8.765.405,03	19.454.201,76	-

Notas: (*) - No modelo da GTN inexistente coluna para reduções de dotação. Por este motivo, as reduções foram deduzidas na própria coluna de 'Créditos adicionais', motivo pelo qual esta coluna poderá conter valores negativos, não sendo portanto nenhum erro ser exibido valores negativos na coluna 'Créditos adicionais'.

Rafael Caetano Filho
PREFEITO MUNICIPAL
CPF: 260.729.893.72

Rafael Caetano Filho
SIS LIDA
CONAGE I PJ - 304
CRO - Credito LOA
CRO-CE 010723/04
CPF 220.000.554.73-40

Ceará
GOVERNO MUNICIPAL DE SÃO GONÇALO DO AMARANTE
RELATÓRIO RESUMIDO DA EXECUÇÃO ORÇAMENTÁRIA
DEMONSTRATIVO DA EXECUÇÃO DAS DESPESAS POR FUNÇÃO/SUBFUNÇÃO
ORÇAMENTO FISCAL E DA SEGURIDADE SOCIAL
1º Bimestre de 2013 (Janeiro e Fevereiro)

R\$ 1,00

RREO - Anexo 2 (LRF, Art.52, inciso I, alínea 'c')

FUNÇÃO / SUBFUNÇÃO	DOTAÇÃO		DESPESAS EMPENHADAS		DESPESAS LIQUIDADAS		%	b/total b1	%	b/a	SALDO
	INICIAL	ATUALIZADA	NO	ATÉ O BIMESTRE	NO	ATÉ O BIMESTRE					
DESPESAS (EXCETO INTRA ORÇAMENTARIAS) (1)	111.532.000,00	111.178.000,00	55.118.016,25	55.118.016,25	8.765.405,03	8.765.405,03	100,00	7,88			102.412.594,97
LEGISLATIVA											
Ação Legislativa	4.372.272,73	4.372.272,73	1.593.948,65	1.593.948,65	542.684,94	542.684,94	6,19	12,41			3.829.587,79
ESSENCIAL À JUSTIÇA	0,00	255.000,00	0,00	0,00	0,00	0,00	0,00	0,00			255.000,00
REPRESENTAÇÃO JUDICIAL E ADMINISTRATIVA	10.531.000,00	15.355.000,00	8.734.108,49	8.734.108,49	1.564.443,93	1.564.443,93	17,85	10,19			13.790.556,00
Administração Geral	4.648.000,00	9.333.000,00	4.634.383,24	4.634.383,24	723.878,29	723.878,29	8,26	7,76			8.609.121,71
Administração Financeira	5.186.500,00	5.330.500,00	3.880.342,11	3.880.342,11	810.371,65	810.371,65	9,25	15,20			4.520.128,15
Normalização e Fiscalização	68.500,00	68.500,00	0,00	0,00	0,00	0,00	0,00	0,00			68.500,00
Tecnologia da Informação	0,00	45.000,00	0,00	0,00	0,00	0,00	0,00	0,00			45.000,00
Defesa Civil	65.000,00	65.000,00	0,00	0,00	0,00	0,00	0,00	0,00			65.000,00
Promoção Comercial	583.000,00	513.000,00	219.383,14	219.383,14	30.193,79	30.193,79	0,34	5,89			482.806,21
SEGURANÇA PÚBLICA	80.000,00	365.000,00	126.450,00	126.450,00	0,00	0,00	0,00	0,00			305.000,00
Defesa Civil	0,00	235.000,00	126.450,00	126.450,00	0,00	0,00	0,00	0,00			225.000,00
Direitos Individuais, Cole	80.000,00	80.000,00	0,00	0,00	0,00	0,00	0,00	0,00			80.000,00
ASSISTÊNCIA SOCIAL	7.067.000,00	7.077.000,00	2.260.549,88	2.260.549,88	292.535,14	292.535,14	3,34	4,13			6.784.464,86
Administração Geral	2.964.000,00	2.974.000,00	1.701.630,18	1.701.630,18	230.608,32	230.608,32	2,63	7,75			2.743.391,68
Assistência ao Idoso	90.000,00	90.000,00	0,00	0,00	0,00	0,00	0,00	0,00			90.000,00
Assistência à Criança e ao	25.000,00	25.000,00	0,00	0,00	0,00	0,00	0,00	0,00			25.000,00
Assistência à Comunidade	2.768.000,00	2.768.000,00	558.919,70	558.919,70	61.926,82	61.926,82	0,71	2,24			2.706.073,18
Habituação Urbana	470.000,00	470.000,00	0,00	0,00	0,00	0,00	0,00	0,00			470.000,00
PREVIDÊNCIA SOCIAL	750.000,00	750.000,00	0,00	0,00	0,00	0,00	0,00	0,00			750.000,00
Previdência do Regime Esta	1.596.000,00	1.646.000,00	1.474.795,00	1.474.795,00	259.174,18	259.174,18	2,96	15,75			1.386.825,82
SAÚDE	23.696.500,00	22.786.500,00	14.275.960,85	14.275.960,85	2.484.788,87	2.484.788,87	28,35	10,90			20.301.711,13
Assistência à Criança e ao	75.000,00	75.000,00	0,00	0,00	0,00	0,00	0,00	0,00			75.000,00
Atenção Básica	16.893.500,00	17.963.500,00	13.770.757,94	13.770.757,94	2.216.694,46	2.216.694,46	25,29	12,34			15.746.805,54
Assistência Hospitalar e A	6.728.000,00	4.748.000,00	505.202,91	505.202,91	268.094,41	268.094,41	3,06	5,65			4.479.905,59
EDUCAÇÃO	36.506.500,00	36.092.169,30	21.827.605,54	21.827.605,54	2.676.137,77	2.676.137,77	30,33	7,41			33.416.031,53
Administração Geral	8.575.500,00	8.265.500,00	3.575.257,25	3.575.257,25	439.865,57	439.865,57	5,02	5,32			7.825.634,43
Assistência à Criança e ao	177.000,00	177.000,00	0,00	0,00	0,00	0,00	0,00	0,00			177.000,00
Alimentação e Nutrição	800.000,00	800.000,00	0,00	0,00	0,00	0,00	0,00	0,00			800.000,00

[Assinatura]
Francisco Clelio Pádua Fortes
Diretor Municipal
R.F. 2.690.223.893.72

CONSERVATÓRIOS LTDA
CNPJ 04.000.000/0001-00
Francisco Clelio Pádua Fortes
CPF 04.000.000-00
CPF 04.000.000-00

RELATÓRIO RESUMIDO DA EXECUÇÃO ORÇAMENTÁRIA
DEMONSTRATIVO DA EXECUÇÃO DAS DESPESAS POR FUNÇÃO/SUBFUNÇÃO
ORÇAMENTO FISCAL E DA SEGURIDADE SOCIAL

1º Bimestre de 2013 (Janeiro a Fevereiro)

Ceará
Governador Municipal de São Gonçalo do Amarante
Consolidado

RREO - Anexo 2 (LRF, Art. 52, inciso II, alínea 'c')

FUNÇÃO / SUBFUNÇÃO	DOTAÇÃO		DESPESAS EMPENHADAS		DESPESAS LIQUIDADAS		ATÉ O BIMESTRE	NO BIMESTRE	ATÉ O BIMESTRE	NO BIMESTRE	%	%	%	%	SALDO
	INICIAL	ATUALIZADA	NO BIMESTRE	ATÉ O BIMESTRE	NO BIMESTRE	ATÉ O BIMESTRE									
Ensino Fundamental	26.356.000,00	26.251.669,30	18.052.348,29	18.052.348,29	2.236.272,20	2.236.272,20	25,51	0,00	0,00	0,00	8,52	24.015.397,10			
Ensino Médio	475.000,00	475.000,00	0,00	0,00	0,00	0,00	0,00	0,00	0,00	0,00	0,00	475.000,00			
Educação Infantil	35.000,00	35.000,00	0,00	0,00	0,00	0,00	0,00	0,00	0,00	0,00	0,00	35.000,00			
Educação de Jovens e Adulto	88.000,00	88.000,00	0,00	0,00	0,00	0,00	0,00	0,00	0,00	0,00	0,00	88.000,00			
CULTURA	960.000,00	960.000,00	22.700,00	22.700,00	0,00	0,00	0,00	0,00	0,00	0,00	0,00	960.000,00			
Assistência à Criança e ao Adolescente	140.000,00	140.000,00	0,00	0,00	0,00	0,00	0,00	0,00	0,00	0,00	0,00	140.000,00			
Distúrbio Cultural	820.000,00	820.000,00	22.700,00	22.700,00	0,00	0,00	0,00	0,00	0,00	0,00	0,00	820.000,00			
DIREITOS DA CIDADANIA	4.580.000,00	4.130.000,00	3.606.500,00	3.606.500,00	390.057,77	390.057,77	4,45	0,00	0,00	0,00	9,44	3.739.942,23			
Direitos Individuais, Coletivos e Difusos	4.580.000,00	4.130.000,00	3.606.500,00	3.606.500,00	390.057,77	390.057,77	4,45	0,00	0,00	0,00	9,44	3.739.942,23			
URBANISMO	12.224.000,00	8.399.859,75	239.859,75	239.859,75	239.859,75	239.859,75	2,74	0,00	0,00	0,00	100,00	0,00			
Administração Geral	5.704.000,00	239.859,75	239.859,75	239.859,75	0,00	0,00	0,00	0,00	0,00	0,00	0,00	5.464.140,25			
Infra-Estrutura Urbana	2.725.000,00	3.370.000,00	0,00	0,00	0,00	0,00	0,00	0,00	0,00	0,00	0,00	3.370.000,00			
Serviços Urbanos	3.480.000,00	4.790.000,00	345.400,00	345.400,00	0,00	0,00	0,00	0,00	0,00	0,00	0,00	4.444.600,00			
Abastecimento	315.000,00	0,00	0,00	0,00	0,00	0,00	0,00	0,00	0,00	0,00	0,00	315.000,00			
Habituação	647.727,27	720.000,00	0,00	0,00	0,00	0,00	0,00	0,00	0,00	0,00	0,00	720.000,00			
Habituação Rural	0,00	0,00	0,00	0,00	0,00	0,00	0,00	0,00	0,00	0,00	0,00	0,00			
SANEAMENTO	1.230.000,00	1.531.720,00	7.866,67	7.866,67	1.720,00	1.720,00	0,22	0,00	0,00	0,00	0,11	1.530.000,00			
Saneamento Básico Rural	300.000,00	300.000,00	0,00	0,00	0,00	0,00	0,00	0,00	0,00	0,00	0,00	300.000,00			
Saneamento Básico Urbano	930.000,00	1.231.720,00	7.866,67	7.866,67	1.720,00	1.720,00	0,22	0,00	0,00	0,00	0,14	1.230.000,00			
GESTÃO AMBIENTAL	586.000,00	325.281,38	5.281,38	5.281,38	5.281,38	5.281,38	0,66	0,00	0,00	0,00	1,62	320.000,00			
Preservação e Conservação	386.000,00	5.281,38	5.281,38	5.281,38	0,00	0,00	0,00	0,00	0,00	0,00	100,00	0,00			
Recursos Hídricos	200.000,00	320.000,00	0,00	0,00	0,00	0,00	0,00	0,00	0,00	0,00	0,00	320.000,00			
Ciência e Tecnologia	150.000,00	150.000,00	0,00	0,00	0,00	0,00	0,00	0,00	0,00	0,00	0,00	150.000,00			
Administração Geral	150.000,00	150.000,00	0,00	0,00	0,00	0,00	0,00	0,00	0,00	0,00	0,00	150.000,00			
AGRICULTURA	1.015.000,00	1.544.196,84	186.786,71	186.786,71	108.418,79	108.418,79	1,24	0,00	0,00	0,00	7,02	1.435.719,05			
Administração Geral	1.015.000,00	1.117.196,84	186.786,71	186.786,71	108.418,79	108.418,79	1,24	0,00	0,00	0,00	9,70	1.008.778,05			
Abastecimento	0,00	62.000,00	0,00	0,00	0,00	0,00	0,00	0,00	0,00	0,00	0,00	62.000,00			
Extensão Rural	0,00	30.000,00	0,00	0,00	0,00	0,00	0,00	0,00	0,00	0,00	0,00	30.000,00			
Promoção Comercial	0,00	35.000,00	0,00	0,00	0,00	0,00	0,00	0,00	0,00	0,00	0,00	35.000,00			
Energia Elétrica	0,00	300.000,00	0,00	0,00	0,00	0,00	0,00	0,00	0,00	0,00	0,00	300.000,00			
INDÚSTRIA	375.000,00	175.000,00	0,00	0,00	0,00	0,00	0,00	0,00	0,00	0,00	0,00	175.000,00			
Promoção Industrial	375.000,00	175.000,00	0,00	0,00	0,00	0,00	0,00	0,00	0,00	0,00	0,00	175.000,00			
COMÉRCIO E SERVIÇOS	1.823.000,00	1.158.000,00	107.645,35	107.645,35	25.030,62	25.030,62	0,29	0,00	0,00	0,00	2,16	1.132.969,38			
Promoção Comercial	85.000,00	85.000,00	0,00	0,00	0,00	0,00	0,00	0,00	0,00	0,00	0,00	85.000,00			
Turismo	1.738.000,00	1.073.000,00	107.645,35	107.645,35	25.030,62	25.030,62	0,29	0,00	0,00	0,00	2,33	1.047.969,38			

[Assinatura]
Francisco Cláudio Filho Filho
Diretor Municipal

CONASA S/S LTDA
CNPJ 07.011.300/0001-00
FRANCISCO CLAUDIO FILHO
CNPJ 07.011.300/0001-00
CPF 000.000.000-00

RELATÓRIO RESUMIDO DA EXECUÇÃO ORÇAMENTÁRIA
DEMONSTRATIVO DA EXECUÇÃO DAS DESPESAS POR FUNÇÃO/SUBFUNÇÃO
ORÇAMENTO FISCAL E DA SEGURIDADE SOCIAL

Ceará
Governador Municipal de São Gonçalo do Amarante
Consolidado

1º bimestre de 2013 (Janeiro a Fevereiro)

R\$ 1,00

RREO - Anexo 2 (LRF, Art. 52, inciso II, alínea 'c')

FUNÇÃO / SUBFUNÇÃO	DOTAÇÃO INICIAL		DOTAÇÃO ATUALIZADA		DESPESAS EMPENHADAS		DESPESAS LIQUIDADAS		SALDO	
			(a)		NO BIMESTRE	ATÉ O BIMESTRE	NO BIMESTRE	ATÉ O BIMESTRE	b/total bi (b/a)	A LIQUIDAR (a b)
ENERGIA		300.000,00		0,00	0,00	0,00	0,00	0,00	0,00	0,00
Energia Elétrica		300.000,00		0,00	0,00	0,00	0,00	0,00	0,00	0,00
TRANSPORTE		1.600.000,00		2.748.000,00	0,00	0,00	0,00	0,00	0,00	2.748.000,00
Transporte Rodoviário		1.600.000,00		2.748.000,00	0,00	0,00	0,00	0,00	0,00	2.748.000,00
DESPORTO E LAZER		1.470.000,00		860.000,00	0,00	0,00	0,00	0,00	0,00	860.000,00
Infra Estrutura Urbana		500.000,00		0,00	0,00	0,00	0,00	0,00	0,00	0,00
Desporto Comunitário		970.000,00		860.000,00	0,00	0,00	0,00	0,00	0,00	860.000,00
ENCARGOS ESPECIAIS		672.000,00		537.000,00	502.557,98	502.557,98	175.271,89	175.271,89	2,00	361.728,11
Serviço de Dívida Interna		672.000,00		537.000,00	502.557,98	502.557,98	175.271,89	175.271,89	2,00	361.728,11
RESERVA DE CONTINGÊNCIA		50.000,00		50.000,00	0,00	0,00	0,00	0,00	0,00	50.000,00
Reserva de Contingência		50.000,00		50.000,00	0,00	0,00	0,00	0,00	0,00	50.000,00
DESPESAS (INTRA ORÇAMENTARIAS) (II)		0,00		354.000,00	108.222,39	108.222,39	0,00	0,00	0,00	354.000,00
ESSENCIAL À JUSTIÇA		0,00		8.000,00	0,00	0,00	0,00	0,00	0,00	8.000,00
Representação Judicial e E		0,00		8.000,00	0,00	0,00	0,00	0,00	0,00	8.000,00
ADMINISTRAÇÃO		0,00		308.000,00	93.222,39	93.222,39	0,00	0,00	0,00	308.000,00
Administração Geral		0,00		308.000,00	93.222,39	93.222,39	0,00	0,00	0,00	308.000,00
URBANISMO		0,00		20.000,00	0,00	0,00	0,00	0,00	0,00	20.000,00
Serviços Urbanos		0,00		20.000,00	0,00	0,00	0,00	0,00	0,00	20.000,00
AGRICULTURA		0,00		18.000,00	15.000,00	15.000,00	0,00	0,00	0,00	18.000,00
Administração Geral		0,00		18.000,00	15.000,00	15.000,00	0,00	0,00	0,00	18.000,00
Abastecimento		0,00		3.000,00	0,00	0,00	0,00	0,00	0,00	3.000,00
TOTAL (IIII) = (I + II)		111.532.000,00		211.532.000,00	55.226.238,64	55.226.238,64	8.765.405,03	8.765.405,03	100,00	102.766.594,97

FONTE:

[Assinatura]
Francisco Claudio Pinho Brito
Prefeito Municipal
CPF 260.223.893-72

[Assinatura]
C. C. C. J. D. M.
J. - 304
Francisco de Assis Lopes
CIRC-CE 00172310-1
CPF 228.906.473-04

RR00 - Anexo 2 (LRF, Art. 52, inciso II, alínea 'c')

FUNÇÃO / SUBFUNÇÃO	DOTAÇÃO INICIAL	DOTAÇÃO ATUALIZADA	DESPESAS EMPENHADAS		DESPESAS LIQUIDADAS		SALDO	
			NO BIMESTRE	ATÉ O BIMESTRE	NO BIMESTRE	ATÉ O BIMESTRE	A	LIQUIDADAR (a b)
		(a)					b/total b	(b/a)

[Handwritten signature]
 Francisco Cleandro Filho Brito
 Prefeito Municipal
 CPF: 290.729.893.72

[Handwritten signature]
 COMISSÃO DE CONTAS
 Cívica - 01/07/2014
 Func. 22300909743-04
 C/P

R\$ 1,00

RECEITAS DO ENSINO		RECEITAS REALIZADAS		
RECEITA RESULTANTE DE IMPOSTOS	PREVISÃO INICIAL	PREVISÃO ATUALIZADA (a)	RECEITAS REALIZADAS	
			NO BIMESTRE	ATÉ O BIMESTRE (b)
			(c)	(b/a)x100
1 - RECEITAS DE IMPOSTOS	35.835.000,00	35.835.000,00	7.547.257,91	21,06
1.1 - Receita resultante do imposto sobre a Propriedade Predial e Territorial Urbana - IPTU	250.000,00	250.000,00	67.368,74	26,95
1.1.1 - IPTU	200.000,00	200.000,00	67.368,74	33,68
1.1.2 - Multa, juros de mora e outros encargos do IPTU	0,00	0,00	0,00	0,00
1.1.3 - Dívida ativa do IPTU	50.000,00	50.000,00	0,00	0,00
1.1.4 - Multa, juros de mora, atualização monetária e outros encargos da dívida ativa do IPTU	0,00	0,00	0,00	0,00
1.1.5 - Deduções da receita do IPTU	0,00	0,00	0,00	0,00
1.2 - Receita resultante do imposto sobre transmissão 'inter vivos' - ITBI	700.000,00	700.000,00	0,00	0,00
1.2.1 - ITBI	700.000,00	700.000,00	0,00	0,00
1.2.2 - Multa, juros de mora e outros encargos do ITBI	0,00	0,00	0,00	0,00
1.2.3 - Dívida ativa do ITBI	0,00	0,00	0,00	0,00
1.2.4 - Multa, juros de mora, atualização monetária e outros encargos da dívida ativa do ITBI	0,00	0,00	0,00	0,00
1.2.5 - Deduções da receita do ITBI	0,00	0,00	0,00	0,00
1.3 - Receita resultante do imposto sobre serviços de qualquer natureza - ISS	32.685.000,00	32.685.000,00	7.359.674,76	22,52
1.3.1 - ISS	31.385.000,00	31.385.000,00	7.359.674,76	23,45
1.3.2 - Multa, juros de mora e outros encargos do ISS	0,00	0,00	0,00	0,00
1.3.3 - Dívida ativa do ISS	1.300.000,00	1.300.000,00	0,00	0,00
1.3.4 - Multa, juros de mora, atualização monetária e outros encargos da dívida ativa do ISS	0,00	0,00	0,00	0,00
1.3.5 - Deduções da receita do ISS	0,00	0,00	0,00	0,00
1.4 - Receita resultante do imposto de renda retido na fonte - IRRF	2.200.000,00	2.200.000,00	120.214,41	5,46
1.4.1 - IRRF	2.200.000,00	2.200.000,00	120.214,41	5,46
1.4.2 - Multa, juros de mora e outros encargos do IRRF	0,00	0,00	0,00	0,00
1.4.3 - Dívida ativa do IRRF	0,00	0,00	0,00	0,00
1.4.4 - Multa, juros de mora, atualização monetária e outros encargos da dívida ativa do IRRF	0,00	0,00	0,00	0,00
1.4.5 - Deduções da receita do IRRF	0,00	0,00	0,00	0,00
1.5 - Receita resultante do imposto territorial rural - ITR	0,00	0,00	0,00	0,00
1.5.1 - ITR	0,00	0,00	0,00	0,00

Francisco Cleandro Filho Neto
 Prefeito Municipal

COMISSÃO DE CONTAS
 CRC-CE/0001304
 FRANCISCO LOPES
 CRC-CE/000130-1
 CPF 200.595.873-04

RELATORIO RESUMIDO DA EXECUÇÃO ORÇAMENTÁRIA
DEMONSTR. DAS RECEITAS E DESPESAS
COM MANUTENÇÃO E DESENV. DO ENSINO - MDE
ORÇAMENTOS FISCAL E DA SEGURIDADE SOCIAL
1º bimestre de 2013 (Janeiro a Fevereiro)


Ceará
Governou Municipal de São Gonçalo do Amarante
Consolidado

		0,00	0,00	0,00	0,00	0,00	0,00
1.5.2 - Multa, juros de mora e outros encargos do ITR			0,00	0,00	0,00	0,00	0,00
1.5.3 - Dívida ativa do ITR			0,00	0,00	0,00	0,00	0,00
1.5.4 - Multa, juros de mora, atualização monetária e outros encargos da dívida ativa do ITR			0,00	0,00	0,00	0,00	0,00
1.5.5 - Deduções da receita do ITR			0,00	0,00	0,00	0,00	0,00
2 - RECEITA DE TRANSFERÊNCIAS CONSTITUCIONAIS E LEGAIS		29.560.000,00	29.560.000,00	6.124.195,01	6.124.195,01	20,72	20,72
2.1 - Cota parte do FPM		21.600.000,00	21.600.000,00	4.319.892,89	4.319.892,89	20,00	20,00
2.1.1 - Parcela referente à CF, art. 159, I, alínea b		21.600.000,00	21.600.000,00	4.319.892,89	4.319.892,89	20,00	20,00
2.1.2 - Parcela referente à CF, art. 159, I, alínea d			0,00	0,00	0,00	0,00	0,00
2.2 - Cota parte do ICMS		6.950.000,00	6.950.000,00	1.440.100,72	1.440.100,72	20,72	20,72
2.3 - ICMS - desoneração - L.C. 87/1996		25.000,00	25.000,00	0,00	0,00	0,00	0,00
2.4 - Cota parte IPI - Exportação		25.000,00	25.000,00	6.874,74	6.874,74	27,50	27,50
2.5 - Cota parte ITR		25.000,00	25.000,00	7.285,49	7.285,49	29,14	29,14
2.6 - Cota parte IPVA		935.000,00	935.000,00	350.041,17	350.041,17	37,44	37,44
2.7 - Cota parte IOF ouro			0,00	0,00	0,00	0,00	0,00
3 - TOTAL DA RECEITA DE IMPOSTOS (1 + 2)		65.395.000,00	65.395.000,00	13.671.452,92	13.671.452,92	20,91	20,91

		PREVISÃO				RECEITAS REALIZADAS			
		INICIAL	PREVISÃO ATUALIZADA	ATÉ O BIMESTRE				%	
		(a)	(a)	(b)	(c)			(b/a)x100	
4 - RECEITAS DE APLICAÇÃO FINANCEIRA DE OUTROS RECURSOS DE IMPOSTOS VINCULADOS AO ENSINO		0,00	0,00	0,00	0,00	0,00	0,00	0,00	0,00
5 - RECEITAS DE TRANSFERÊNCIAS DO FNDE		2.095.000,00	2.095.000,00	431.755,60	431.755,60	20,61	20,61		
5.1 - Transferências do salário educação		600.000,00	600.000,00	191.572,68	191.572,68	31,93	31,93		
5.2 - Outras transferências do FNDE		1.495.000,00	1.495.000,00	239.938,46	239.938,46	16,05	16,05		
5.3 - Aplicação financeira dos recursos do FNDE		0,00	0,00	244,46	244,46	0,00	0,00		
6 - RECEITAS DE TRANSFERÊNCIAS DE CONVÊNIOS		2.590.000,00	2.590.000,00	5.780,67	5.780,67	0,22	0,22		
6.1 - Transferências de convênios		2.590.000,00	2.590.000,00	0,00	0,00	0,00	0,00		
6.2 - Aplicação financeira dos recursos de convênios		0,00	0,00	5.780,67	5.780,67	0,00	0,00		
7 - RECEITA DE OPERAÇÕES DE CRÉDITO		0,00	0,00	0,00	0,00	0,00	0,00		
8 - OUTRAS RECEITAS PARA FINANCIAMENTO DO ENSINO		0,00	0,00	20.884,50	20.884,50	0,00	0,00		
9 - TOTAL DAS RECEITAS ADICIONAIS PARA FINANCIAMENTO DO ENSINO (4+5+6+7+8)		4.685.000,00	4.685.000,00	458.420,77	458.420,77	9,78	9,78		

FUNDEB

PREVISÃO	PREVISÃO	RECEITAS REALIZADAS
4.685.000,00	4.685.000,00	458.420,77
		9,78



Francisco Carlos Lopes
Secretário Municipal
CPF 220.090.430-04

RECEITAS DO FUNDEB	INICIAL	ATUALIZADA	NO BIMESTRE	ATÉ O BIMESTRE	%
	(a)	(b)	(c)	(d)	(e) = (d/a)x100
10 - RECEITAS DESTINADAS AO FUNDEB	5.060.000,00	5.060.000,00	866.810,54	866.810,54	17,13
10.1 - Cota parte FPM destinado ao Fundeb (20% de 2.1.1)	3.960.000,00	3.960.000,00	863.978,54	863.978,54	21,82
10.2 - Cota parte ICMS destinado ao Fundeb (20% de 2.2)	1.000.000,00	1.000.000,00	0,00	0,00	0,00
10.3 - Cota parte ICMS desonerado destinado ao Fundeb (20% de 2.3)	4.000,00	4.000,00	0,00	0,00	0,00
10.4 - Cota parte IPI destinado ao Fundeb (20% de 2.4)	6.000,00	6.000,00	1.374,94	1.374,94	22,92
10.5 - Cota parte ITR destinado ao Fundeb (20% de 1.5 + 2.5)	10.000,00	10.000,00	1.457,06	1.457,06	14,57
10.5 - Cota parte IPVA destinado ao Fundeb (20% de 2.6)	80.000,00	80.000,00	0,00	0,00	0,00
11 - RECEITAS RECEBIDAS DO FUNDEB	21.400.000,00	21.400.000,00	3.954.179,75	3.954.179,75	18,48
11.1 - Transferência de recursos do Fundeb	15.900.000,00	15.900.000,00	1.548.188,13	1.548.188,13	9,74
11.2 - Complementação da União ao Fundeb	5.500.000,00	5.500.000,00	2.403.729,28	2.403.729,28	43,70
11.3 - Receita de aplicação financeira dos recursos do Fundeb	0,00	0,00	2.262,34	2.262,34	0,00
12 - RESULTADO LÍQUIDO DAS TRANSFERÊNCIAS DO FUNDEB (11.1 - 10)	10.840.000,00	10.840.000,00	681.377,59	681.377,59	6,29

(SE RESULTADO LÍQUIDO DA TRANSFERÊNCIA (11)>0) = ACRÉSCIMO RESULTANTE DAS TRANSFERÊNCIAS DO FUNDEB
 (SE RESULTADO LÍQUIDO DA TRANSFERÊNCIA (11)<0) = DECRÉSCIMO RESULTANTE DAS TRANSFERÊNCIAS DO FUNDEB

DESPESAS DO FUNDEB	DOTAÇÃO		DESPESAS LIQUIDADAS		%
	INICIAL	ATUALIZADA	NO BIMESTRE	ATÉ O BIMESTRE	
	(a)	(b)	(c)	(d)	(e) = (d/a)x100
13 - PAGAMENTO DOS PROFISSIONAIS DO MAGISTÉRIO	8.283.675,99	8.231.454,86	756.691,08	756.691,08	9,19
13.1 - Com educação infantil	0,00	0,00	0,00	0,00	0,00
13.2 - Com educação fundamental	8.283.675,99	8.231.454,86	756.691,08	756.691,08	9,19
14 - OUTRAS DESPESAS	16.197.324,01	16.095.214,44	1.479.581,12	1.479.581,12	9,19
14.1 - Com educação infantil	0,00	0,00	0,00	0,00	0,00
14.2 - Com educação fundamental	16.197.324,01	16.095.214,44	1.479.581,12	1.479.581,12	9,19
15 - Total de despesas do Fundeb	24.481.000,00	24.326.669,30	2.236.272,20	2.236.272,20	9,19

DEDUÇÕES PARA FINS DO LIMITE DO FUNDEB PARA PAGAMENTO DOS PROFISSIONAIS DO MAGISTÉRIO

	VALOR
16 - Restos a pagar inscritos no exercício sem disponibilidade financeira de recursos do Fundeb	16.737,34
17 - Despesas custeadas com o 'superavit' financeiro do exercício anterior, do Fundeb	749,51
18 - Total de deduções consideradas para fins do limite do Fundeb (16+17)	17.486,85

Francisco Cleandro Fialho Ribeiro
 Prefeito Municipal
 290 23 893 72

COOPERATIVA
 CRÉDITO J-304
 Francisco Cleandro Fialho Lopes
 CRC/PE 01723/O-1
 CPF 220.30473-04

19-Mínimo de 60% do Fundeb na remuneração do magistério com educação infantil e ensino fundamental. ((13-18)/11 x 100)% 18,69

CONTROLE DA UTILIZAÇÃO DE RECURSOS NO EXERCÍCIO SUBSEQUENTE

20-Recursos recebidos do fundeb em exercício anterior que não foram utilizados 21.658,99 |
 21-Despesas custeadas com o saldo do item 20 até o bimestre atual 21.658,99 |

MANUTENÇÃO E DESENVOLVIMENTO DO ENSINO - DESPESAS CUSTEADAS COM A RECEITA RESULTANTE DE IMPOSTOS E RECURSOS DO FUNDEB

	PREVISÃO		PREVISÃO		RECEITAS REALIZADAS	
	INICIAL	ATUALIZADA	INICIAL	ATUALIZADA	NO BIMESTRE	ATÉ O BIMESTRE
	(a)	(b)	(c)	(d)	(e)	(f) = (b/a)x100
22-Impostos e transferências destinadas à MDE (25% de 3)	16.348.750,00	16.348.750,00	16.348.750,00	16.348.750,00	3.417.863,23	20,91

RECEITAS COM AÇÕES TÍPICAS DE MDE

	DOTAÇÃO		DOTAÇÃO		DESPESAS LIQUIDADAS	
	INICIAL	ATUALIZADA	INICIAL	ATUALIZADA	NO BIMESTRE	ATÉ O BIMESTRE
	(a)	(b)	(c)	(d)	(e)	(f) = (e/d)x100
23-Educação infantil	35.000,00	35.000,00	35.000,00	35.000,00	0,00	0,00
23.1 - Despesas custeadas com recursos do Fundeb	0,00	0,00	0,00	0,00	0,00	0,00
23.2 - Despesas custeadas com outros recursos de impostos	35.000,00	35.000,00	35.000,00	35.000,00	0,00	0,00
24-Ensino fundamental	26.444.000,00	26.339.669,30	26.444.000,00	26.339.669,30	2.236.272,20	8,43
24.1 - Despesas custeadas com recursos do Fundeb	24.481.000,00	24.326.669,30	24.481.000,00	24.326.669,30	2.236.272,20	9,19
24.2 - Despesas custeadas com outros recursos de impostos	1.963.000,00	2.013.000,00	1.963.000,00	2.013.000,00	0,00	0,00
25-Ensino médio	475.000,00	475.000,00	475.000,00	475.000,00	0,00	0,00
26-Ensino superior	0,00	0,00	0,00	0,00	0,00	0,00
27-Ensino profissional não integrado ao ensino regular	0,00	0,00	0,00	0,00	0,00	0,00
28-Outras	0,00	0,00	0,00	0,00	0,00	0,00
29 - Total de despesas com ações típicas de MDE	26.954.000,00	26.849.669,30	26.954.000,00	26.849.669,30	2.236.272,20	8,33

DEDUÇÕES CONSIDERADAS PARA FINS DO LIMITE CONSTITUCIONAL DO MDE

	VALOR
30-Resultado líquido das transferências do Fundeb	681.377,59
31-Despesas custeadas com a complementação do Fundeb no exercício	2.403.729,28
32-Receita de aplicação financeira dos recursos do Fundeb até o bimestre	2.262,34

Francisco Cláudio Fialho Filho
 16/01/2013 10:23:42
 16/01/2013 10:23:42

COMPANHIA S/A
 GRUPO 304
 Francisco Cláudio Fialho Lopes
 CRC/CE 012370-1
 CPF 160.473-04

33-Despesas custeadas com superavit financeiro do exercício anterior do Fundeb	21.658,99
34-Despesas custeadas com o 'superavit' financeiro do exercício anterior, de outros recursos de impostos	637.285,19 0,00
35-Restos a pagar inscritos no exercício sem disponibilidade financeira	0,00
36-Cancelamento no exercício de restos a pagar inscritos com dispon. de recursos de impostos vinculados ao ensino	0,00
37-Total das deduções para fins do limite constitucional	3.746.313,39
38-Total das despesas para fins de limite ((23 + 24) - 37)	-1.510.041,19
39-Mínimo de 25% das receitas resultantes de impostos em MDE (38/3 x 100)%	-11,05

OUTRAS INFORMAÇÕES PARA CONTROLE	DESPESAS LIQUIDADAS			
	DOTAÇÃO INICIAL	DOTAÇÃO ATUALIZADA (d)	NO BIMESTRE (e)	ATÉ O BIMESTRE (f) = (e/d)x100 %
40 - Despesas custeadas com a aplicação financeira de outros recursos de impostos vinculados ao ensino	0,00	0,00	0,00	0,00
41 - Despesas custeadas com a contribuição social do salário educação	191.572,68	191.572,68	191.572,68	100,00
42 - Despesas custeadas com operações de crédito	0,00	0,00	0,00	0,00
43 - Despesas custeadas com outras receitas para financiamento do ensino	248.292,89	248.292,89	248.292,89	100,00
44 - Total de outras despesas custeadas com receitas adicionais para financiamento do ensino (40+41+42+43)	439.865,57	439.865,57	439.865,57	100,00
45 - Total geral de despesas com MDE (29+44)	27.289.534,87	27.289.534,87	2.676.137,77	9,81

RESTOS A PAGAR INSCRITOS COM DISPONIBILIDADE FINANCEIRA DE RECURSOS DE IMPOSTOS VINCULADOS AO ENSINO	A PAGAR ATÉ O BIMESTRE (g)		CANCELADAS ATÉ O BIMESTRE (h)	
	NO BIMESTRE	ATÉ O BIMESTRE	NO BIMESTRE	ATÉ O BIMESTRE
46 - Restos a pagar de despesas com MDE	0,00	0,00	0,00	0,00

FLUXO FINANCEIRO DOS RECURSOS	FUNDEF (h)		FUNDEF (i)	
	NO BIMESTRE	ATÉ O BIMESTRE	NO BIMESTRE	ATÉ O BIMESTRE
47-SALDO FINANCEIRO DO FUNDEF EM 31 DE DEZEMBRO DO EXERCÍCIO ANTERIOR	26.659,58	26.659,58	0,00	0,00
48-(+) INGRESSO DE RECURSOS DO FUNDEF ATÉ O BIMESTRE	3.951.917,41	3.951.917,41	0,00	0,00
49-() PAGAMENTOS EFETUADOS ATÉ O BIMESTRE	1.538.794,69	1.538.794,69	0,00	0,00
50-(+) RECEITA DE APLICAÇÃO FINANCEIRA DOS RECURSOS DO FUNDEF ATÉ O BIMESTRE	2.262,34	2.262,34	0,00	0,00
51-(=)SALDO FINANCEIRO DO FUNDEF NO EXERCÍCIO ATUAL	2.444.044,64	2.444.044,64	0,00	0,00

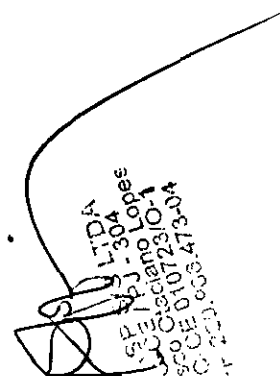
[Assinatura]
 Francisco Carlos Brito Brito
 Prefeito Municipal
 T 90 223 893-72

[Assinatura]
 CONACEV 1304
 FRANCISCO CARLOS BRITO LOPES
 CRC-04/11113/0-1
 CPF 220.968.73-04

Notas: - O item 35 exibirá, nos bimestres anteriores a dezembro, o 'valor liquidado e a pagar' sem disponibilidade financeira, para que já se tenha uma 'prévia' do valor que que será deduzido em dezembro. Isto permite que se tenha conhecimento antecipado de deduções que só seriam exibidas em dezembro.



Francisco Cláudio Filho Neto
Telefone Municipal
F.T. 260 229 893-72



SECRETARIA DE FINANÇAS
E CONTABILIDADE
LTD.A
Rua José de Alencar, 104
CEP: 61021-304
Cidade de São Gonçalo do Amarante
Ceará

RELATÓRIO RESUMIDO DA EXECUÇÃO ORÇAMENTÁRIA
DEMONSTRATIVO DAS RECEITAS DE IMPOSTOS E
DAS DESPESAS PRÓPRIAS COM SAÚDE
ORÇAMENTOS FISCAL E DA SEGURIDADE SOCIAL
1º bimestre de 2013 (Janeiro a Fevereiro)

Ceará
Governador Municipal de São Gonçalo do Amarante
Consolidado

RREO - ANEXO 12 (LC 141/2012, art.35) R\$ 1,00

RECEITAS	PREVISÃO		PREVISÃO		RECEITAS REALIZADAS	
	INICIAL	ATUALIZADA (a)	INICIAL	ATUALIZADA (a)	ATÉ O BIMESTRE (b)	% (c) = (b/a)x100
RECEITAS DE IMPOSTOS LÍQUIDA (I)		35.835.000,00		35.835.000,00	7.547.257,91	21,06
Imposto Predial e Territorial Urbano - IPTU		200.000,00		200.000,00	67.368,74	33,68
Imposto sobre Transmissão de Bens Intervivos - ITBI		700.000,00		700.000,00	0,00	0,00
Imposto sobre Serviços de Qualquer Natureza - ISS		31.385.000,00		31.385.000,00	7.359.674,76	23,45
Imposto de Renda Retido na Fonte - IRRF		2.200.000,00		2.200.000,00	120.214,41	5,46
Imposto Territorial Rural - ITR		0,00		0,00	0,00	0,00
Multas, juros de mora e outros encargos de impostos		0,00		0,00	0,00	0,00
Dívida ativa de impostos		1.350.000,00		1.350.000,00	0,00	0,00
Multas, juros de mora, atualização monetária e outros encargos da dívida ativa de impostos		0,00		0,00	0,00	0,00
Receitas de transferências constitucionais e legais		29.535.000,00		29.535.000,00	6.124.195,01	20,74
Cota Parte FPM		21.600.000,00		21.600.000,00	4.319.892,89	20,00
Cota Parte ITR		25.000,00		25.000,00	7.285,49	29,14
Cota Parte IPVA		935.000,00		935.000,00	350.041,17	37,44
Cota Parte ICMS		6.950.000,00		6.950.000,00	1.440.100,72	20,72
Cota Parte IPI - Exportação		25.000,00		25.000,00	6.874,74	27,50
Compensações Financeiras Provenientes de Impostos e Transferências constitucionais		0,00		0,00	0,00	0,00
Desoneração ICMS		0,00		0,00	0,00	0,00
Outras		0,00		0,00	0,00	0,00
TOTAL DE RECEITAS PARA PURAÇÃO DA APLICAÇÃO EM AÇÕES E SERVIÇOS PÚBLICOS DE SAÚDE (III) = I+II		65.370.000,00		65.370.000,00	13.671.452,92	20,91

RECEITAS ADICIONAIS PARA FINANCIAMENTO DA SAÚDE	PREVISÃO		PREVISÃO		RECEITAS REALIZADAS	
	INICIAL	ATUALIZADA (a)	INICIAL	ATUALIZADA (a)	ATÉ O BIMESTRE (b)	% (c) = (b/a)x100
TRANSFERÊNCIAS DE RECURSOS DO SISTEMA ÚNICO DE SAÚDE - SUS (II)		8.585.000,00		8.585.000,00	1.365.866,82	15,91
Da União para o município		8.025.000,00		8.025.000,00	1.365.866,82	17,02
Do estado para o município		560.000,00		560.000,00	0,00	0,00
Provenientes de Outros Municípios		0,00		0,00	0,00	0,00
Outras receitas do SUS		0,00		0,00	0,00	0,00
RECEITAS DE OPERAÇÕES DE CRÉDITO VINCULADAS À SAÚDE		0,00		0,00	0,00	0,00
OUTRAS RECEITAS ORÇAMENTÁRIAS		67.112.000,00		67.112.000,00	10.541.077,03	15,71

[Assinatura]
Francisco Cleides Filho Pinto
Secret. Municipal
12/26/12 12:59:37

COMISSÃO DE CONTAS
CNPJ 07.535.891/0001-91
Francisco de Assis Lopes
CPF 09.000.473-04


DESPESAS COM SAÚDE (por grupo de natureza de despesa)	DOTAÇÃO		DOTAÇÃO		DESPESAS LIQUIDADAS	
	INICIAL	ATUALIZADA	INICIAL	ATUALIZADA	ATÉ O BIMESTRE	%
	(a)	(b)	(c)	(d)	(e) = (d/c)x100	(f)
TOTAL DE RECEITAS ADICIONAIS PARA FINANCIAMENTO DA SAÚDE	111.532.000,00	111.532.000,00	19.454.201,76	17,44		
DESPESAS CORRENTES	21.524.500,00	20.924.500,00	2.484.788,87	11,88		
Pessoal e encargos sociais	12.672.000,00	13.592.000,00	2.137.170,01	15,74		
Juros e encargos da dívida	0,00	0,00	0,00	0,00		
Outras despesas correntes	8.852.500,00	7.342.500,00	347.618,86	4,73		
DESPESAS DE CAPITAL	2.172.000,00	1.862.000,00	0,00	0,00		
Investimentos	2.170.000,00	1.860.000,00	0,00	0,00		
Inversões financeiras	2.000,00	2.000,00	0,00	0,00		
Amortização de dívidas	0,00	0,00	0,00	0,00		
TOTAL DE DESPESAS COM SAÚDE (IV)	23.696.500,00	22.786.500,00	2.484.788,87	10,90		
DESPESAS PRÓPRIAS COM AÇÕES E SERVIÇOS PÚBLICOS DE SAÚDE	DOTAÇÃO		DOTAÇÃO		DESPESAS LIQUIDADAS	
	INICIAL	ATUALIZADA	INICIAL	ATUALIZADA	ATÉ O BIMESTRE	%
	(a)	(b)	(c)	(d)	(e) = (d/c)x100	(f)
DESPESAS COM SAÚDE (V) = (IV)	23.696.500,00	22.786.500,00	2.484.788,87	100,00		
() DESPESAS COM INATIVOS E PENSIONISTAS	0,00	0,00	0,00	0,00		
() DESPESAS CUSTEADAS COM OUTROS RECURSOS DESTINADOS À SAÚDE	1.365.866,82	1.365.866,82	1.365.866,82	54,97		
Recursos de transferências do sistema único de saúde - SUS	1.365.866,82	1.365.866,82	1.365.866,82	54,97		
Recursos de operações de crédito	0,00	0,00	0,00	0,00		
Outros recursos	0,00	0,00	0,00	0,00		
() RESTOS A PAGAR INSCRITOS NO EXERCÍCIO SEM DISPONIBILIDADE FINANCEIRA DE RECURSOS PRÓPRIOS VINCULADOS			0,00	0,00		
TOTAL DE DESPESAS PRÓPRIAS COM AÇÕES E SERVIÇOS PÚBLICOS DE SAÚDE (VI)	22.330.633,18	21.420.633,18	3.118.922,05	45,03		
CONTROLE DE RESTOS A PAGAR VINCULADOS À SAÚDE INSCRITOS EM EXERCÍCIOS ANTERIORES	RESTOS A PAGAR INSCRITOS COM DISPONIBILIDADE FINANCEIRA DE DE RECURSO PRÓPRIO VINCULADO		INSCRITOS EM EXERC. ANTERIORES		CANCELADO NO EXERC. ATUAL (f)	
RESTOS A PAGAR DE DESPESAS PRÓPRIAS COM AÇÕES E SERVIÇOS PÚBLICOS DE SAÚDE (VII)			1.473.549,41	0,00		


Francisco Clelio Filho Neto
 Prefeito Municipal
 nº 260.223.8934-72

COLETA DE ASSINATURAS
 CRP 03030000-304
 Francisco Clelio Filho Neto
 CRP 03030000-2370-1
 CPF 230.900.273-04

PARTICIPAÇÃO DAS DESPESAS COM AÇÕES E SERVIÇOS PÚBLICOS DE SAÚDE NA RECEITA DE IMPOSTOS
 LÍQUIDA E TRANSFERÊNCIAS CONSTITUCIONAIS E LEGAIS - LIMITE CONSTITUCIONAL (%) ((VI VII(f))/(I))*100 | 14,83

DESPESAS COM SAÚDE (por subfunção)	DOAÇÃO		DOTAÇÃO		DESPESAS LIQUIDADAS	
	INICIAL		ATUALIZADA		ATÉ O BIMESTRE	%
					(g)	(g/total g)x100
Atenção básica	16.893.500,00		17.963.500,00		2.216.694,46	89,21
Assistência hospitalar e ambulatorial	6.728.000,00		4.748.000,00		268.094,41	10,79
Suporte profilático e terapêutico	0,00		0,00		0,00	0,00
Vigilância sanitária	0,00		0,00		0,00	0,00
Vigilância epidemiológica	0,00		0,00		0,00	0,00
Alimentação e nutrição	0,00		0,00		0,00	0,00
Outras subfunções	75.000,00		75.000,00		0,00	0,00
TOTAL DE DESPESAS	23.696.500,00		22.786.500,00		2.484.788,87	100,00


 CEARÁ - GOV. DO AMARANTE
 SECRETARIA MUNICIPAL DE SAÚDE
 CIRC. ORÇ. Nº 1/2010-1
 FISCAL - C/CE 01/2010-473-04
 C/CE 22.02.008.473-04


 Francisco Cláudio Rêgo Pinto
 Prefeito Municipal
 Nº 260 723 894-72