

Ofício n.º 301 /2013 São Gonçalo do Amarante, 02 de Agosto de 2013

FRANCISCO CLAUDIO PINTO PINHO, na qualidade de Prefeito Municipal de São Gonçalo do Amarante, VEM, através deste, à presença de V. Exa., e, em cumprimento aos dispositivos da Lei de Responsabilidade Fiscal – Lei Complementar Nº 101/2000, REMETER, tempestivamente, o **Relatório Resumido da Execução Orçamentária – RREO**, relativo ao **3º (terceiro) bimestre do exercício financeiro de 2013**, conforme Portaria n.º 637/2012 de 18/10/2012 - da Secretaria do Tesouro Nacional - STN.

Informa, ainda, que referidos Relatórios foram devidamente **publicado no dia 30 de julho de 2013**, através de afixação no ÁTRIO da Sede da Prefeitura Municipal de São Gonçalo do Amarante e na Rede Mundial de Computadores- INTERNET – www.saoگونcalodoamarante.ce.gov.br e www.conasp.com.br.

Sem mais para o momento, coloca-se à disposição para informações adicionais, e aproveita o ensejo para renovar protestos de estima e consideração.

Respeitosamente,



FRANCISCO CLAUDIO PINTO PINHO
Prefeito Municipal

Ao Exmo. Sr.
Dr. Francisco de Paula Rocha Aguiar
Presidente do Tribunal de Contas dos Municípios
Estado do Ceará



SAO GONÇALO DO AMARANTE

PREFEITURA MUNICIPAL DE SÃO GONÇALO DO AMARANTE

RUA IVETE ALCANTARA, 120 – CONJUNTO – CEP : 62.670-000
FONE/FAX: (85) 3315-40-31 / 3315-4100 – CNPJ: 07.533.656/0001-19

EDITAL DE PUBLICAÇÃO

O PREFEITO MUNICIPAL DE SÃO GONÇALO DO AMARANTE, no uso de suas atribuições legais conferidas pelo Art. 28, inciso X, da Constituição do Estado do Ceará e art. 52, caput da Lei Complementar nº 101/2000, VEM, através deste, tempestivamente, publicar o RELATÓRIO RESUMIDO DA EXECUÇÃO ORÇAMENTÁRIA - RREO, relativo ao 3º (terceiro) bimestre do exercício financeiro de 2013 no Flanelógrafo do Município de São Gonçalo do Amarante, com fundamento na jurisprudência do Superior Tribunal de Justiça, conforme Decisão proferida no Recurso Especial Nº 105.232 (96/0056484-5/Ceará) e na Lei Municipal de nº 652/2000 de 08 de fevereiro de 2000 e na Rede Mundial de Computadores – INTERNET – WWW.saogoncalodoamarante.ce.gov.br WWW.conasp.com.br.

São Gonçalo do Amarante, 30 de julho de 2013.

FRANCISCO CLAUDIO PINTO PINHO
Prefeito Municipal

RREO - ANEXO I (LRF, Art 52, inciso I, alínea 'a' e 'b' do inciso II e § 10.)

R\$ 1,00


RECEITAS ORÇAMENTÁRIAS	PREVISÃO INICIAL	PREVISÃO ATUALIZADA (a)	RECEITAS REALIZADAS			SALDO A REALIZAR (a-c)
			NO BIMESTRE (b)	% b/a	ATÉ O BIMESTRE (c)	
RECEITAS (exceto intra-orçamentárias) (I)	111.532.000,00	111.532.000,00	18.407.850,03	16,50	54.397.827,82	48,77
RECEITAS CORRENTES	103.482.000,00	103.482.000,00	18.407.850,03	17,79	54.376.943,32	52,55
RECEITA TRIBUTÁRIA	34.645.000,00	34.645.000,00	7.157.204,93	20,66	20.395.751,57	58,87
Impostos	34.485.000,00	34.485.000,00	7.140.557,08	20,71	20.374.259,23	59,08
Taxas	160.000,00	160.000,00	16.647,85	10,40	21.492,34	13,43
RECEITA DE CONTRIBUIÇÕES	6.572.000,00	6.572.000,00	493.235,74	7,51	1.075.383,16	16,36
Contribuições sociais	6.572.000,00	6.572.000,00	459.765,79	7,00	916.012,91	13,94
Contribuições de iluminação pública	0,00	0,00	33.489,95	0,00	159.370,25	0,00
RECEITA PATRIMONIAL	2.377.000,00	2.377.000,00	126.063,96	5,30	608.744,98	25,61
Receitas de valores mobiliários	2.377.000,00	2.377.000,00	121.646,70	5,23	594.931,62	25,57
Outras receitas patrimoniais	50.000,00	50.000,00	4.417,26	8,83	13.813,36	27,63
RECEITA DE SERVIÇOS	25.000,00	25.000,00	0,00	0,00	0,00	0,00
TRANSFERÊNCIAS CORRENTES	58.288.000,00	58.288.000,00	10.556.428,44	18,11	32.163.052,91	55,18
Transferências intergovernamentais	55.858.000,00	55.858.000,00	10.515.130,53	18,82	32.121.755,00	57,51
Transferências de convênios	2.430.000,00	2.430.000,00	41.297,91	1,70	41.297,91	1,70
OUTRAS RECEITAS CORRENTES	1.575.000,00	1.575.000,00	74.696,96	4,76	134.010,70	8,51
Multa e juros de mora	15.000,00	15.000,00	0,00	0,00	0,00	0,00
Indenizações e restituições	200.000,00	200.000,00	28.332,60	14,17	59.895,79	29,95
Receita da dívida ativa	1.355.000,00	1.355.000,00	46.364,36	3,44	74.101,58	5,47
Receitas correntes diversas	5.000,00	5.000,00	0,00	0,00	13,33	0,27
RECEITAS DE CAPITAL	8.050.000,00	8.050.000,00	0,00	0,00	20.884,50	0,26
ALIENAÇÃO DE BENS	10.000,00	10.000,00	0,00	0,00	0,00	0,00
Alienação de bens móveis	10.000,00	10.000,00	0,00	0,00	0,00	0,00
TRANSFERÊNCIAS DE CAPITAL	6.430.000,00	6.430.000,00	0,00	0,00	20.884,50	0,32
Transferências de convênios	6.430.000,00	6.430.000,00	0,00	0,00	20.884,50	0,32
OUTRAS RECEITAS DE CAPITAL	1.610.000,00	1.610.000,00	0,00	0,00	0,00	0,00
Receitas de capital diversas	1.610.000,00	1.610.000,00	0,00	0,00	0,00	0,00
RECEITAS (intra-orçamentárias) (II)	0,00	0,00	452.306,04	0,00	1.575.303,13	0,00
RECEITAS CORRENTES	0,00	0,00	452.306,04	0,00	1.575.303,13	0,00
RECEITAS DE CAPITAL	0,00	0,00	0,00	0,00	0,00	0,00
SUBTOTAL DAS RECEITAS (III) = (I + II)	111.532.000,00	111.532.000,00	18.860.156,07	16,91	55.973.130,95	50,19

Francisco Cleide Sales Faria
 27.05.2013 14:27:27
 Prefeitura Municipal de São Gonçalo do Amarante

OPERAÇÕES DE CRÉDITO / REFINANCIAMENTO (IV)
 OPERAÇÕES DE CRÉDITO INTERNAS

DESPESAS(X)=(VIII+IX)	111.532.000,00	0,00	111.532.000,00	10.272.076,18	74.134.842,59	14.228.906,71	36.125.243,70	32,39	75.406.756,30
AMORTIZAÇÃO DA DÍVIDA / REFINANCIAMENTO (XI)									
AMORT. DA DÍVIDA INTER Dívida mobiliária									
Outras dívidas									
AMORT. DA DÍVIDA EXTER Dívida mobiliária									
Outras dívidas									
SUBTOTAL COM REFINANCIA- MENTO (XII)=(X+XI)	111.532.000,00	0,00	111.532.000,00	10.272.076,18	74.134.842,59	14.228.906,71	36.125.243,70	32,39	75.406.756,30
SUPERAVIT (XIII)	-	-	-	-	-	-	19.847.887,25	-	-
TOTAL (XIV)=(XII+XIII)	111.532.000,00	0,00	111.532.000,00	10.272.076,18	74.134.842,59	14.228.906,71	55.973.130,95	-	-

Notas: (*) - No modelo da STM inexistente coluna para reduções de dotação. Por este motivo, as reduções foram deduzidas na própria coluna de 'Créditos adicionais', motivo pelo qual esta coluna poderá conter valores negativos, não sendo portanto nenhum erro ser exibido valores negativos na coluna 'Créditos adicionais'.


 Francisco Cláudio Fúlio Pinto
 CPF: 260.423.893-72
 Prefeito Municipal

FUNÇÃO / SUBFUNÇÃO	DOTAÇÃO INICIAL	DOTAÇÃO ATUALIZADA	DESPESAS EMPENHADAS		DESPESAS LIQUIDADAS		% b/total b	% (b/a)	SALDO A LIQUIDAR (a-b)
			NO BIMESTRE	ATÉ O BIMESTRE	NO BIMESTRE	ATÉ O BIMESTRE (b)			
DESPESAS (EXCETO INTRA-ORÇAMENTARIAS) (1)	111.532.000,00	109.683.000,00	10.222.076,18	73.956.620,20	14.180.636,12	36.026.618,15	99,73	32,85	73.656.381,85
LEGISLATIVA	4.372.272,73	4.372.272,73	777.502,52	2.738.418,67	622.302,18	1.762.350,09	4,88	40,31	2.609.922,64
Ação Legislativa	4.372.272,73	4.372.272,73	777.502,52	2.738.418,67	622.302,18	1.762.350,09	4,88	40,31	2.609.922,64
ESSENCIAL À JUSTIÇA	0,00	255.000,00	0,00	0,00	0,00	0,00	0,00	0,00	255.000,00
Representação Judicial e E	0,00	255.000,00	0,00	0,00	0,00	0,00	0,00	0,00	255.000,00
ADMINISTRAÇÃO	10.531.000,00	15.372.000,00	1.700.674,24	11.731.435,39	2.245.890,02	5.884.367,84	16,29	38,40	9.437.632,16
Administração Geral	4.648.000,00	9.586.000,00	1.513.338,64	7.058.011,62	1.689.322,65	3.683.474,28	10,20	38,43	5.902.525,72
Administração Financeira	5.186.500,00	5.074.500,00	172.335,60	4.420.910,63	517.090,23	2.091.742,18	5,79	41,22	2.982.757,82
Normalização e Fiscalização	68.500,00	68.500,00	0,00	0,00	0,00	0,00	0,00	0,00	68.500,00
Tecnologia da Informação	0,00	25.000,00	0,00	0,00	0,00	0,00	0,00	0,00	25.000,00
Defesa Civil	65.000,00	65.000,00	0,00	0,00	0,00	0,00	0,00	0,00	65.000,00
Promoção Comercial	563.000,00	503.000,00	15.000,00	252.513,14	39.477,14	109.151,38	0,30	21,70	393.848,62
SEGURANÇA PÚBLICA	80.000,00	255.500,00	0,00	126.450,00	0,00	28.650,76	0,08	11,21	226.849,24
Defesa Civil	0,00	25.000,00	0,00	126.450,00	0,00	28.650,76	0,08	12,73	196.349,24
Direitos Individuais, Cole	80.000,00	30.500,00	0,00	0,00	0,00	0,00	0,00	0,00	30.500,00
ASSISTÊNCIA SOCIAL	7.067.000,00	7.060.300,00	1.229.233,87	3.773.173,96	625.215,80	1.358.960,98	3,76	19,25	5.701.339,02
Administração Geral	2.864.000,00	2.422.100,00	270.965,35	2.225.039,79	446.219,89	1.008.297,86	2,79	41,63	1.413.802,14
Assistência ao Idoso	90.000,00	30.000,00	9.500,00	9.500,00	0,00	0,00	0,00	0,00	30.000,00
Assistência ao Portador de	25.000,00	0,00	0,00	0,00	0,00	0,00	0,00	0,00	25.000,00
Assistência à Criança e ao	2.768.000,00	3.165.200,00	897.074,96	1.485.544,66	178.995,91	349.287,17	0,97	11,04	2.815.912,83
Assistência Comunitaria	470.000,00	1.426.000,00	51.693,56	53.069,51	0,00	1.375,95	0,00	0,10	1.424.624,05
Habituação Urbana	750.000,00	17.000,00	0,00	0,00	0,00	0,00	0,00	0,00	17.000,00
PREVIDÊNCIA SOCIAL	1.596.000,00	2.105.000,00	470.547,76	2.011.704,01	763.093,08	1.311.007,75	3,63	62,28	793.992,25
Previdência do Regime Esta	1.596.000,00	2.105.000,00	470.547,76	2.011.704,01	763.093,08	1.311.007,75	3,63	62,28	793.992,25
SAÚDE	23.696.500,00	24.070.500,00	1.594.135,27	17.409.182,91	3.136.373,99	8.741.953,94	24,20	36,32	15.328.546,06
Assistência à Criança e ao	75.000,00	75.000,00	0,00	0,00	0,00	0,00	0,00	0,00	75.000,00
Ação Básica	16.893.500,00	19.501.506,00	1.077.188,77	15.895.290,75	2.974.158,48	6.064.866,03	22,32	41,36	11.436.633,97
Assistência Hospitalar e A	6.728.000,00	3.864.000,00	516.946,50	1.513.892,16	212.215,51	677.087,91	1,87	17,52	3.186.912,09
Vigilância Sanitária	0,00	210.000,00	0,00	0,00	0,00	0,00	0,00	0,00	210.000,00
Vigilância Epidemiológica	0,00	420.000,00	0,00	0,00	0,00	0,00	0,00	0,00	420.000,00
EDUCAÇÃO	36.506.500,00	34.834.166,30	2.485.182,87	27.224.068,59	5.738.041,91	13.344.661,41	36,94	38,31	21.489.507,89
Administração Geral	8.575.500,00	5.021.710,00	193.605,71	4.416.020,68	590.044,29	1.917.090,50	5,31	38,18	3.104.619,50

Francisco Claudio Pablos Pablos
Diretor Municipal
R. 260 223 8939-72

FUNÇÃO / SUBFUNÇÃO	DOTAÇÃO INICIAL	DOTAÇÃO ATUALIZADA (a)	DESPESAS EMPENHADAS		DESPESAS LIQUIDADAS		% b/total b	% (b/a)	SALDO A LIQUIDAR (a-b)
			NO BIMESTRE	ATÉ O BIMESTRE	NO BIMESTRE	ATÉ O BIMESTRE (b)			
Assistência à Criança e ao	177.000,00	7.500,00	0,00	0,00	0,00	0,00	0,00	7.500,00	
Alimentação e Nutrição	800.000,00	1.110.000,00	1.084.972,04	1.084.972,04	207.010,78	0,57	18,65	902.989,22	
Ensino Fundamental	26.356.000,00	25.018.479,30	188.125,12	21.704.595,87	4.940.986,84	31,06	44,85	13.797.919,17	
Ensino Médio	475.000,00	650.000,00	0,00	0,00	0,00	0,00	0,00	650.000,00	
Ensino Superior	0,00	710.000,00	0,00	0,00	0,00	0,00	0,00	710.000,00	
Educação Infantil	35.000,00	1.973.000,00	0,00	0,00	0,00	0,00	0,00	1.973.000,00	
Educação de Jovens e Adult	88.000,00	317.480,00	18.480,00	18.480,00	0,00	0,00	0,00	317.480,00	
Educação Especial	0,00	26.000,00	0,00	0,00	0,00	0,00	0,00	26.000,00	
CULTURA	960.000,00	1.260.000,00	340.830,00	432.730,00	69.200,00	0,25	7,29	1.168.100,00	
Assistência à Criança e ao	140.000,00	140.000,00	0,00	0,00	0,00	0,00	0,00	140.000,00	
Diffusão Cultural	820.000,00	1.120.000,00	340.830,00	432.730,00	69.200,00	0,25	8,21	1.028.100,00	
DIREITOS DA CIDADANIA	4.580.000,00	4.139.500,00	283.594,91	3.904.514,91	472.300,05	3,60	31,40	2.839.702,27	
Direitos Individuais, Cole	4.580.000,00	4.139.500,00	283.594,91	3.904.514,91	472.300,05	3,60	31,40	2.839.702,27	
URBANISMO	12.224.000,00	7.120.859,75	1.531.942,19	2.237.170,28	59.790,23	1,85	9,36	6.454.131,66	
Administração Geral	5.704.000,00	239.859,75	0,00	239.859,75	0,00	0,66	100,00	0,00	
Infra Estrutura Urbana	2.725.000,00	2.910.000,00	294.850,00	294.850,00	0,00	0,00	0,00	2.910.000,00	
Serviços Urbanos	3.480.000,00	3.971.000,00	1.237.092,19	1.702.460,53	59.790,23	1,18	10,75	3.544.131,66	
Abastecimento	315.000,00	0,00	0,00	0,00	0,00	0,00	0,00	315.000,00	
HABITAÇÃO	647.727,27	443.000,00	0,00	0,00	0,00	0,00	0,00	443.000,00	
Habituação Rural	647.727,27	443.000,00	0,00	0,00	0,00	0,00	0,00	443.000,00	
SANEAMENTO	1.230.000,00	671.720,00	7.851,00	15.717,67	7.851,00	0,04	2,34	656.002,33	
Saneamento Básico Rural	300.000,00	150.000,00	0,00	0,00	0,00	0,00	0,00	150.000,00	
Saneamento Básico Urbano	930.000,00	521.720,00	7.851,00	15.717,67	7.851,00	0,04	3,01	506.002,33	
GESTÃO AMBIENTAL	586.000,00	325.281,38	0,00	5.281,38	0,00	0,01	1,62	320.000,00	
Preservação e Conservação	386.000,00	5.281,38	0,00	5.281,38	0,00	0,01	100,00	0,00	
Recursos Hídricos	200.000,00	320.000,00	0,00	0,00	0,00	0,00	0,00	320.000,00	
CIENTIA E TECNOLOGIA	150.000,00	150.000,00	960,00	960,00	960,00	0,00	0,64	149.040,00	
Administração Geral	150.000,00	150.000,00	960,00	960,00	960,00	0,00	0,64	149.040,00	
AGRICULTURA	1.015.000,00	1.524.196,84	191.636,47	622.224,02	121.119,71	1,06	25,11	1.141.441,67	
Administração Geral	1.015.000,00	1.097.196,84	180.979,97	601.174,52	113.193,21	1,01	33,22	732.761,17	
Abastecimento	0,00	62.000,00	0,00	0,00	0,00	0,00	0,00	62.000,00	
Extensão Rural	0,00	30.000,00	5.196,50	15.589,50	5.196,50	0,04	51,97	14.410,50	
Promoção Comercial	0,00	35.000,00	5.460,00	5.460,00	2.730,00	0,01	7,80	32.270,00	
Energia Elétrica	0,00	300.000,00	0,00	0,00	0,00	0,00	0,00	300.000,00	
INDÚSTRIA	375.000,00	175.000,00	0,00	0,00	0,00	0,00	0,00	175.000,00	

(Assinatura)
Francisco Carlos Filho Filho
Secret. Municipal 2
1-1-260 223 853-72

FUNÇÃO / SUBFUNÇÃO	DOTAÇÃO INICIAL	DOTAÇÃO ATUALIZADA (a)	DESPESAS EMPENHADAS		DESPESAS LIQUIDADAS		% b/total b	% (b/a)	SALDO A LIQUIDAR (a-b)
			NO BIMESTRE	ATÉ O BIMESTRE	NO BIMESTRE	ATÉ O BIMESTRE (b)			
Promoção Industrial	375.000,00	175.000,00	0,00	0,00	0,00	0,00	0,00	175.000,00	
COMERCIO E SERVIÇOS	1.823.000,00	713.000,00	107.827,00	220.872,35	36.154,55	111.224,79	0,31	601.775,21	
Promoção Comercial	85.000,00	85.000,00	0,00	0,00	0,00	0,00	0,00	85.000,00	
Turismo	1.738.000,00	628.000,00	107.827,00	220.872,35	36.154,55	111.224,79	0,31	516.775,21	
ENERGIA	300.000,00	600.000,00	0,00	0,00	0,00	0,00	0,00	600.000,00	
Energia Elétrica	300.000,00	600.000,00	0,00	0,00	0,00	0,00	0,00	600.000,00	
TRANSPORTE	1.600.000,00	2.208.000,00	158,08	158,08	158,08	158,08	0,01	2.207.841,92	
Transporte Rodoviário	1.600.000,00	2.208.000,00	158,08	158,08	158,08	158,08	0,01	2.207.841,92	
DESPORTO E LAZER	1.470.000,00	440.700,00	0,00	0,00	0,00	0,00	0,00	440.700,00	
Infra Estrutura Urbana	500.000,00	0,00	0,00	0,00	0,00	0,00	0,00	500.000,00	
Desporto Comunitario	970.000,00	440.700,00	0,00	0,00	0,00	0,00	0,00	440.700,00	
ENCARGOS ESPECIAIS	672.000,00	1.587.000,00	500.000,00	1.502.557,98	282.185,52	1.020.142,47	2,82	566.857,53	
Serviço da Dívida Interna	672.000,00	1.537.000,00	500.000,00	1.502.557,98	282.185,52	1.020.142,47	2,82	516.857,53	
Outros Encargos Especiais	0,00	50.000,00	0,00	0,00	0,00	0,00	0,00	50.000,00	
RESERVA DE CONTINGENCIA	50.000,00	50.000,00	0,00	0,00	0,00	0,00	0,00	50.000,00	
Reserva de Contingência	50.000,00	50.000,00	0,00	0,00	0,00	0,00	0,00	50.000,00	
DESPESAS (INTRA-ORÇAMENTARIAS) (II)	0,00	1.849.000,00	50.000,00	178.222,39	48.270,59	98.625,55	0,27	1.750.374,45	
ESSENCIAL À JUSTIÇA	0,00	8.000,00	0,00	0,00	0,00	0,00	0,00	8.000,00	
Representação Judicial e E	0,00	8.000,00	0,00	0,00	0,00	0,00	0,00	8.000,00	
ADMINISTRAÇÃO	0,00	433.000,00	30.000,00	143.272,39	38.571,60	78.865,98	0,22	354.134,02	
Administração Geral	0,00	343.000,00	30.000,00	143.272,39	38.571,60	78.865,98	0,22	264.134,02	
Administração Financeira	0,00	80.000,00	0,00	0,00	0,00	0,00	0,00	80.000,00	
Promoção Comercial	0,00	10.000,00	0,00	0,00	0,00	0,00	0,00	10.000,00	
ASSISTENCIA SOCIAL	0,00	75.000,00	0,00	0,00	0,00	0,00	0,00	75.000,00	
Administração Geral	0,00	70.000,00	0,00	0,00	0,00	0,00	0,00	70.000,00	
Assistência à Criança e ao	0,00	5.000,00	0,00	0,00	0,00	0,00	0,00	5.000,00	
SAÚDE	0,00	225.000,00	0,00	0,00	0,00	0,00	0,00	225.000,00	
Atenção básica	0,00	150.000,00	0,00	0,00	0,00	0,00	0,00	150.000,00	
Assistência Hospitalar e A	0,00	50.000,00	0,00	0,00	0,00	0,00	0,00	50.000,00	
Vigilância Epidemiológica	0,00	25.000,00	0,00	0,00	0,00	0,00	0,00	25.000,00	
EDUCAÇÃO	0,00	1.005.000,00	0,00	0,00	0,00	0,00	0,00	1.005.000,00	
Administração Geral	0,00	180.000,00	0,00	0,00	0,00	0,00	0,00	180.000,00	


Francisco Cleide Filho Brito
 Prefeito Municipal

RREO - Anexo II (LRF, Art.52, inciso II, alínea 'c')

R\$ 1,00

FUNÇÃO / SUBFUNÇÃO	DOTAÇÃO INICIAL	DOTAÇÃO ATUALIZADA (a)	DESPESAS EMPENHADAS		DESPESAS LIQUIDADAS		% (b/a)	% (b/total b)	SALDO A LIQUIDAR (a-b)
			NO BIMESTRE	ATÉ O BIMESTRE	NO BIMESTRE	ATÉ O BIMESTRE (b)			
Ensino Fundamental	0,00	760.000,00	0,00	0,00	0,00	0,00	0,00	760.000,00	
Educação Infantil	0,00	50.000,00	0,00	0,00	0,00	0,00	0,00	50.000,00	
Educação de Jovens e Adult	0,00	15.000,00	0,00	0,00	0,00	0,00	0,00	15.000,00	
DIREITOS DA CIDADANIA	0,00	40.000,00	0,00	0,00	0,00	0,00	0,00	40.000,00	
Direitos Individuais, Cole	0,00	40.000,00	0,00	0,00	0,00	0,00	0,00	40.000,00	
URBANISMO	0,00	20.000,00	0,00	0,00	0,00	0,00	0,00	20.000,00	
Serviços Urbanos	0,00	20.000,00	0,00	0,00	0,00	0,00	0,00	20.000,00	
AGRICULTURA	0,00	38.000,00	20.000,00	35.000,00	9.698,99	19.759,57	0,05	18.240,43	
Administração Geral	0,00	35.000,00	20.000,00	35.000,00	9.698,99	19.759,57	0,05	15.240,43	
Abastecimento	0,00	3.000,00	0,00	0,00	0,00	0,00	0,00	3.000,00	
COMERCIO E SERVIÇOS	0,00	5.000,00	0,00	0,00	0,00	0,00	0,00	5.000,00	
Turismo	0,00	5.000,00	0,00	0,00	0,00	0,00	0,00	5.000,00	
TOTAL (III) = (I + II)	111.532.000,00	111.532.000,00	10.272.076,18	74.134.842,59	14.228.906,71	36.125.243,70	100,00	75.406.756,30	

FONTE:


 Francisco Cláudio Fombo Pinto
 Matrícula nº 260.223.893-72
 Prefeito Municipal

PREFEITURA MUNICIPAL DE SAO GONCALO DO-AMARANTE

RELATÓRIO RESUMIDO DA EXECUÇÃO ORÇAMENTÁRIA

DEMONSTRATIVO DA RECEITA CORRENTE LÍQUIDA

ORÇAMENTOS FISCAL E DA SEGURIDADE SOCIAL

JULHO/2012 A JUNHO/2013 - BIMESTRE MAIO - JUNHO

RREO - Anexo III (LRF, Art. 53, inciso I)

ESPECIFICAÇÃO	EVOLUÇÃO DA RECEITA REALIZADA NOS ÚLTIMOS 12 MESES												TOTAL	PREVISÃO	
	Jul/12	Ago/12	Sep/12	Out/12	Nov/12	Dez/12	Jan/13	Fev/13	Mar/13	Abr/13	Mai/13	Jun/13	12 MESES	(ÚLTIMOS)	2013
RECEITAS CORRENTES (I)	6.503.515,64	7.603.178,53	7.659.423,54	8.323.100,80	8.206.142,31	11.531.277,74	10.653.649,47	9.341.887,41	8.115.775,78	9.718.210,72	9.245.030,74	10.352.731,84	107.255.924,52	107.255.924,52	30.236.036,00
Recarga Tributária	1.906.058,30	2.600.488,88	3.114.668,59	2.913.045,82	2.663.054,75	3.288.854,91	5.266.236,19	2.281.021,72	3.003.097,48	2.688.191,25	2.702.077,71	4.455.127,22	36.881.922,82	36.881.922,82	967.980,00
IPTU	-	-	-	-	1.096,72	77.704,15	46.676,03	20.692,71	14.617,64	-	407,64	-	161.194,89	161.194,89	25.500,00
ISS	1.642.423,00	2.384.790,60	2.811.248,70	2.764.896,95	2.420.675,96	2.833.171,48	5.144.064,67	2.215.610,09	2.971.008,16	2.515.761,90	2.540.830,61	4.152.447,83	34.396.929,95	34.396.929,95	262.710,00
ITBI	142.115,28	52.989,79	38.850,00	71.834,66	34.460,00	19.381,70	-	-	5.880,00	23.268,50	33.912,02	119.940,00	542.631,95	542.631,95	12.610,00
IRRF	75.715,39	127.187,74	240.263,10	60.300,11	117.219,85	309.376,42	75.495,49	44.718,92	11.030,32	144.877,72	117.211,07	175.807,91	1.499.204,04	1.499.204,04	579.940,00
Outras Receitas Tributárias	45.804,63	35.520,75	24.306,79	16.014,10	89.602,22	49.221,16	-	-	561,36	4.283,13	9.716,37	6.931,48	281.961,99	281.961,99	87.220,00
Recarga de Contribuições	51.735,51	326.076,44	106.621,14	392.102,02	238.122,74	826.689,47	220.573,32	49.821,10	-	311.733,00	287.620,37	205.635,37	3.016.750,48	3.016.750,48	529.730,00
Recarga Patrimonial	231.720,52	154.100,71	135.364,66	391.058,56	184.576,13	315.484,23	18.834,75	30.657,74	64.346,11	368.842,42	60.269,87	65.794,09	2.021.049,79	2.021.049,79	70.950,00
Recarga Agropecuária	-	-	-	-	-	-	-	-	-	-	-	-	-	-	-
Recarga Industrial	-	-	-	-	-	-	-	-	-	-	-	-	-	-	-
Recarga de Serviços	-	-	-	-	-	-	-	-	-	-	-	-	-	-	-
Transferências Correntes	4.299.126,69	4.511.115,19	4.284.457,10	4.608.589,11	5.092.091,49	7.088.382,38	5.139.248,05	6.979.618,85	5.036.878,09	6.311.309,57	6.149.743,69	5.596.597,30	65.097.157,51	65.097.157,51	8.000,00
Cota-Parte do FPM	1.275.083,81	1.407.028,21	1.231.129,02	1.306.899,03	1.766.488,71	2.871.633,14	1.841.863,10	2.478.029,79	1.427.161,13	1.531.311,72	2.197.286,80	1.841.682,90	21.175.597,36	21.175.597,36	11.974.520,00
Cota-Parte do ICMS	566.797,95	558.296,62	583.864,35	604.793,25	598.356,49	630.101,83	760.477,44	679.623,28	915.320,98	873.787,80	861.237,25	881.837,66	8.516.494,90	8.516.494,90	1.569.070,00
Cota-Parte do IPVA	16.354,90	19.329,81	11.653,04	14.169,56	12.132,83	8.057,03	96.425,45	253.615,72	82.009,85	113.290,44	102.303,87	37.730,28	767.072,78	767.072,78	185.830,00
Cota-Parte do ITR	728,38	1.782,65	2.473,38	11.087,11	2.655,92	3.305,71	1.651,00	5.634,49	2.838,04	776,89	6.756,07	713,20	40.402,84	40.402,84	3.280,00
Transferências da LC 87/1996	-	-	-	-	-	-	-	-	-	14.548,33	4.546,35	4.546,35	23.641,03	23.641,03	11.570,00
Transferências da LC 61/1989	1.460.721,74	1.502.411,01	1.539.802,61	1.595.636,71	1.764.321,90	2.308.005,41	3.888,80	2.985,94	2.635,95	2.417,01	3.250,15	3.385,11	18.562,96	18.562,96	-
Transferências do FUNDEB	979.439,91	1.022.266,89	915.531,70	1.075.983,45	948.135,64	1.267.279,26	886.754,13	1.156.000,35	900.552,35	1.145.335,29	2.008.499,82	1.951.955,26	22.417.496,75	22.417.496,75	7.754.060,00
Outras Transferências Correntes	14.834,62	13.397,31	18.312,05	18.305,29	28.297,20	11.866,75	8.757,16	768,00	11.454,10	38.134,48	45.319,10	29.577,86	239.043,92	239.043,92	132.794,00
Outras Receitas Correntes	256.291,97	282.945,35	247.290,03	265.387,72	355.006,22	401.256,42	590.053,86	547.151,10	485.993,12	693.479,13	890.533,85	759.144,49	5.774.533,26	5.774.533,26	2.837.636,00
Contrib. Previdência do Servidor	-	-	-	-	-	-	220.573,32	49.821,10	485.993,12	185.852,70	254.130,42	205.635,37	916.012,91	916.012,91	86.380,00
Dedução do FUNDEB	256.291,97	282.945,35	247.290,03	265.387,72	355.006,22	401.256,42	369.480,54	497.330,00	485.993,12	507.626,43	636.403,43	553.509,12	4.858.520,35	4.858.520,35	-2.751.256,00
RECEITA CORRENTE LIQ (III) = (I - II)	6.247.223,67	7.322.233,18	7.412.133,51	8.057.713,08	7.851.136,09	11.130.021,32	10.063.595,61	8.794.736,31	7.629.782,66	9.024.731,59	8.354.496,89	9.593.587,35	101.481.391,26	101.481.391,26	27.398.400,00

FONTE:

[Assinatura]
Francisco Claudio Pinho Pinto
 P.R. 260 223 693-72
 Prefeito Municipal

3º bimestre de 2013 (Maio a Junho)


RREO - ANEXO IV (LRF, Art 53, inciso II)

R\$ 1.00

RECEITAS PREVIDENCIÁRIAS	PREVISÃO INICIAL	PREVISÃO ATUALIZADA	RECEITAS REALIZADAS		
			NO BIMESTRE	ATÉ O BIMESTRE	ATÉ O BIMESTRE ANO ANTERIOR
RECEITAS PREVIDENCIÁRIAS (Exceto intra-orç.) (I)	8.672.000,00	8.672.000,00	463.367,87	1.273.168,64	0,00
RECEITAS CORRENTES	8.672.000,00	8.672.000,00	463.367,87	1.273.168,64	0,00
Receita de contribuições de segurados	2.680.000,00	2.680.000,00	315.613,69	315.690,44	0,00
Pessoal civil	2.680.000,00	2.680.000,00	315.613,69	315.690,44	0,00
Ativo	2.680.000,00	2.680.000,00	315.613,69	315.690,44	0,00
Outras receitas de contribuição	3.892.000,00	3.892.000,00	144.152,10	600.322,47	0,00
Receita patrimonial	2.100.000,00	2.100.000,00	3.602,08	357.155,73	0,00
Receita de valores mobiliários	2.100.000,00	2.100.000,00	3.602,08	357.155,73	0,00
Outras receitas correntes	0,00	0,00	0,00	0,00	0,00
Demais receitas correntes	0,00	0,00	0,00	0,00	0,00
RECEITAS DE CAPITAL	0,00	0,00	0,00	0,00	0,00
(-) DEDUÇÕES DE RECEITA	0,00	0,00	0,00	0,00	0,00
RECEITAS PREVIDENCIÁRIAS (Intra-orç.) (II)	0,00	0,00	452.306,04	1.575.303,13	0,00
RECEITAS CORRENTES	0,00	0,00	452.306,04	1.575.303,13	0,00
Outras receitas de contribuição	0,00	0,00	452.306,04	1.575.303,13	0,00
RECEITAS DE CAPITAL	0,00	0,00	0,00	0,00	0,00
(-) DEDUÇÕES DE RECEITA	0,00	0,00	0,00	0,00	0,00
TOTAL DAS RECEITAS PREVIDENCIÁRIAS (III) = (I+II)	8.672.000,00	8.672.000,00	915.673,91	2.848.471,77	0,00

DESPESAS PREVIDENCIÁRIAS	DOTAÇÃO INICIAL	DOTAÇÃO ATUALIZADA	DESPESAS LIQUIDADAS		
			NO BIMESTRE	ATÉ O BIMESTRE	ATÉ O BIMESTRE ANO ANTERIOR
DESP. PREV. (Exceto intra-orç.) (IV)	1.596.000,00	2.105.000,00	763.093,08	1.311.007,75	0,00
ADMINISTRAÇÃO	315.000,00	824.000,00	502.461,96	566.518,98	0,00
Despesas correntes	301.000,00	810.000,00	502.461,96	566.518,98	0,00
Despesas de capital	14.000,00	14.000,00	0,00	0,00	0,00
PREVIDÊNCIA	1.281.000,00	1.281.000,00	260.631,12	744.488,77	0,00
Pessoal civil	1.281.000,00	1.281.000,00	260.631,12	744.488,77	0,00
Aposentadorias	980.000,00	980.000,00	194.633,06	549.927,16	0,00
Pensões	300.000,00	300.000,00	65.998,06	194.561,61	0,00
Outros benefícios previdenciários	1.000,00	1.000,00	0,00	0,00	0,00
DESP. PREV. (Intra-orç.) (V)	0,00	0,00	0,00	0,00	0,00
ADMINISTRAÇÃO	0,00	0,00	0,00	0,00	0,00
PREVIDÊNCIA	0,00	0,00	0,00	0,00	0,00
TOTAL DAS DESP. PREV. (VI) = (IV+V)	1.596.000,00	2.105.000,00	763.093,08	1.311.007,75	0,00
RESULTADO PRÉVIDENCIÁRIO (VII) = (IV + V)	7.076.000,00	6.567.000,00	152.580,83	1.537.464,02	0,00

APORTE DE RECURSOS PARA O RPPS

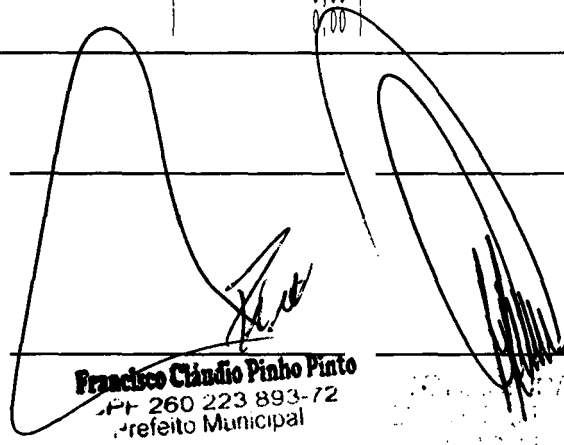

Francisco Cláudio Pinho Pinto
 CPF 260.223.893-72
 Prefeito Municipal

3º bimestre de 2013 (Maio a Junho)

RESERVA ORÇAMENTÁRIA DO RPPS | 0,00 |

BENS E DIREITOS DO RPPS

CAIXA	0,00
BANCOS CONTA MOVIMENTO	0,00
INVESTIMENTOS	0,00
OUTROS BENS E DIREITOS	0,00



Francisco Cláudio Pinho Pinto
CPF 260 223 893-72
Prefeito Municipal

	S A L D O S			R\$ 1,00
	ATÉ DEZEMBRO ANO ANTERIOR (a)	ATÉ BIMESTRE ANTERIOR (b)	ATÉ BIMESTRE ATUAL (c)	
DÍVIDA FISCAL LÍQUIDA				
DÍVIDA CONSOLIDADA (I)	18.125.947,28	17.390.548,31	17.108.362,79	
DEDUÇÕES (II)	0,00	13.545.459,79	18.185.670,96	
Disponibilidade de caixa bruta	2.337.335,14	15.094.803,06	19.436.446,86	
Demais haveres financeiros	2.420.099,40	2.594.853,98	2.606.054,22	
(-) Restos a pagar processados (exceto precatórios)	5.054.216,98	4.144.203,25	3.856.830,12	
DÍVIDA CONSOLIDADA LÍQUIDA (III) = (I - II)	18.125.947,28	3.845.088,52	-1.077.308,17	
RECEITAS DE PRIVATIVAÇÕES (IV)	0,00	0,00	0,00	
PASSIVOS RECONHECIDOS (V)	0,00	0,00	0,00	
DÍVIDA FISCAL LÍQUIDA (VI) = (III + IV - V)	18.125.947,28	3.845.088,52	-1.077.308,17	
RESULTADO NOMINAL		PERÍODO DE REFERÊNCIA		
		NO BIMESTRE (c-b)	ATÉ BIMESTRE (c-a)	
VALOR DO RESULTADO NOMINAL		-4.922.396,69	-19.203.255,45	
DISCRIMINAÇÃO DA META FISCAL			VALOR CORRENTE	
META DO RESULTADO NOMINAL FIXADA NO ANEXO DE METAS FISCAIS DA LDO PARA O EXERCÍCIO ATUAL			-2.088.851,35	


REGIME PREVIDENCIÁRIO


S A L D O S

[Assinatura]
 Manoel Milton Pereira
 CPF: 11.708.000.222
 CR: 222
 Presidente do Conselho Municipal de Controle de Gestão

DÍVIDA FISCAL LÍQUIDA PREVIDENCIÁRIA	ATÉ DEZEMBRO ANO ANTERIOR (a)	ATÉ BIMESTRE ANTERIOR (b)	ATÉ BIMESTRE ATUAL (c)
DÍVIDA CONSOLIDADA PREVIDENCIÁRIA (VII)	0,00	0,00	0,00
Passivo atuarial	0,00	0,00	0,00
Demais dívidas	0,00	0,00	0,00
DEDUÇÕES (VIII)	23.111.901,99	24.534.669,87	24.690.304,41
Disponibilidade de caixa bruta	23.100.929,50	24.523.230,25	24.678.729,19
Investimentos	0,00	0,00	0,00
Demais haveres financeiros	12.977,56	13.444,69	13.580,29
(-) Restos a pagar processados	2.005,07	2.005,07	2.005,07
DÍVIDA CONSOLIDADA LÍQUIDA PREVIDENCIÁRIA (IX) = (VII - VIII)	-23.111.901,99	-24.534.669,87	-24.690.304,41
PASSIVOS RECONHECIDOS (X)	0,00	0,00	0,00
DÍVIDA FISCAL LÍQUIDA PREVIDENCIÁRIA (XI) = (IX - X)	-23.111.901,99	-24.534.669,87	-24.690.304,41

Nota - O valor do item 'II' somente será preenchido se for positivo.
 - O valor do item 'VIII' somente será preenchido se for positivo.


Francisco Cláudio Pinho Pinto
 CPF 260.223.893-72
 Prefeito Municipal


CONASYS LTDA
 Manoel Trindade Ferreiro
 CPF 11.708-0
 CPF 22.222.103-9

RREO - ANEXO VI (LRF, Art 53, inciso III)


R\$ 1,00


RECEITAS PRIMÁRIAS	PREVISÃO ATUALIZADA	RECEITAS REALIZADAS		
		NO BIMESTRE	ATÉ O BIMESTRE	ATÉ O BIMESTRE ANO ANTERIOR
RECEITAS CORRENTES (I)	101.155.000,00	18.738.509,37	55.357.314,83	0,00
Receita tributária	34.645.000,00	7.157.204,93	20.395.751,57	0,00
IPTU	200.000,00	407,64	82.394,02	0,00
ISS	31.385.000,00	6.693.278,44	19.539.723,26	0,00
ITBI	700.000,00	153.852,02	183.000,52	0,00
IRRF	2.200.000,00	293.018,98	569.141,43	0,00
Outras receitas tributárias	160.000,00	16.647,85	21.492,34	0,00
Receita de contribuições	6.572.000,00	945.561,78	2.650.686,29	0,00
Receita previdenciária	6.572.000,00	912.071,83	2.491.316,04	0,00
Outras receitas de contribuição	0,00	33.489,95	159.370,25	0,00
Receita patrimonial líquida	50.000,00	4.417,26	13.813,36	0,00
Receita patrimonial	2.377.000,00	126.063,96	608.744,98	0,00
(-) Aplicações financeiras	2.327.000,00	121.646,70	594.931,62	0,00
Transferências correntes	58.288.000,00	10.556.428,44	32.163.052,91	0,00
Cota-parte do FPM	17.640.000,00	3.231.775,81	9.054.468,48	0,00
Cota-parte do ICMS	5.950.000,00	1.394.459,96	4.274.776,25	0,00
Convênios	2.430.000,00	41.297,91	41.297,91	0,00
Outras transferências correntes	32.268.000,00	5.888.894,76	18.792.510,27	0,00
Demais receitas correntes	1.600.000,00	74.896,96	134.010,70	0,00
Dívida ativa	1.355.000,00	46.564,36	74.101,58	0,00
Diversas receitas correntes	245.000,00	28.332,60	59.909,12	0,00
RECEITAS DE CAPITAL (II)	8.050.000,00	0,00	20.884,50	0,00
Operações de crédito (III)	0,00	0,00	0,00	0,00
Amortização de empréstimos (IV)	0,00	0,00	0,00	0,00
Alienação de bens (V)	10.000,00	0,00	0,00	0,00
Transferências de Capital	6.430.000,00	0,00	20.884,50	0,00
Convênios	6.430.000,00	0,00	20.884,50	0,00
Outras receitas de capital	1.610.000,00	0,00	0,00	0,00
RECEITAS PRIMÁRIAS DE CAPITAL (VI)= (II - III - IV - V)	8.050.000,00	0,00	20.884,50	0,00
RECEITAS PRIMÁRIAS TOTAIS (VII)= (I + IV)	109.195.000,00	18.738.509,37	55.378.199,33	0,00

DESPESAS EXECUTADAS



[Assinatura]
 Francisco Claudio Pinho Pinto Nogueira S/S LTDA
 PF 260 223 893 / 2009
 Prefeito Municipal Manoel Wellington Ferrer
 CR 11.708-C
 CPF 220.222.100

	DOTAÇÃO ATUALIZADA	DESPESAS LIQUIDADAS		DESP. LIQUIDADAS ATÉ O BIMESTRE DO ANO ANTERIOR
		NO BIMESTRE	ATÉ O BIMESTRE	
DESPESAS PRIMÁRIAS				
DESPESAS CORRENTES (VIII)	98.449.797,27	13.936.802,11	35.071.191,37	0,00
Pessoal e encargos sociais	66.066.422,89	10.775.509,08	28.154.165,97	0,00
Juros e encargos da dívida (IX)	35.000,00	0,00	2.557,98	0,00
Outras despesas correntes	32.348.374,38	3.161.293,03	6.914.467,42	0,00
DESPESAS PRIMÁRIAS CORRENTES (X) = (VIII - IX)	98.414.797,27	13.936.802,11	35.068.633,39	0,00
DESPESAS DE CAPITAL (XI)	13.032.202,73	292.104,60	1.054.052,33	0,00
Investimentos	11.313.630,00	9.919,08	36.467,84	0,00
Inversões financeiras	196.572,73	0,00	0,00	0,00
Concessão de empréstimos (XII)	0,00	0,00	0,00	0,00
Aquisição de título de capital (XIII)	0,00	0,00	0,00	0,00
Demais inversões financeiras	196.572,73	0,00	0,00	0,00
Amortização de dívida (XIV)	1.522.000,00	282.185,52	1.017.584,49	0,00
DESPESAS PRIMÁRIAS DE CAPITAL (XV) = (XI - XII - XIII - XIV)	11.510.202,73	9.919,08	36.467,84	0,00
Reserva de contingência (XVI)	50.000,00	0,00	0,00	0,00
Reserva do RPPS (XVII)	0,00	0,00	0,00	0,00
DESPESA PRIMÁRIA TOTAL (XVIII) = (X + XV + XVI + XVII)	109.975.000,00	13.946.721,19	35.105.101,23	0,00
RESULTADO PRIMÁRIO (XIX) = (VII - XVIII)	-780.000,00	4.791.788,18	20.273.098,10	0,00
SALDOS DE EXERCÍCIOS ANTERIORES	-	-	-	-
DISCRIMINAÇÃO DA META FISCAL				VALOR CORRENTE
META DE RESULTADO PRIMÁRIO FIXADA NO ANEXO DE METAS FISCAIS DA LDO PARA O EXERCÍCIO DE REFERÊNCIA				682.000,00


Francisco Cláudio Pinho Pinto
 CPF 260.223.893-72
 -Prefeito Municipal


MANOEL MILTON FERRER
 CONASS LTDA
 Manoel Milton Ferrer
 CPF 11.708.022-11

RELATÓRIO RESUMIDO DA EXECUÇÃO ORÇAMENTÁRIA
DEMONSTRATIVO DO RESULTADO PRIMÁRIO
ORÇAMENTOS FISCAL E DA SEGURIDADE SOCIAL
3º bimestre de 2013 (Mato a Junho)

Francisco Cláudio Pinho Pinto
CPF 260 223 893-72
Prefeito Municipal

CONASP S/C
Manoel Ernildo
CPF 11.76
CPF 220.27

RREO - ANEXO VII (LRF, Art. 53, inciso V)

R\$ 1,00

PODER / ÓRGÃO	RESTOS A PAGAR PROCESSADOS				RESTOS A PAGAR NÃO PROCESSADOS					
	INSCRITOS		CANCELADOS	PAGOS	A PAGAR	INSCRITOS		CANCELADOS	PAGOS	A PAGAR
	EM EXERCÍCIOS ANTERIORES	EM 31 DE DEZ. EXERC. ANTERIOR				EM EXERCÍCIOS ANTERIORES	EM 31 DE DEZ. EXERC. ANTERIOR			
RESTOS A PAGAR (EXCETO INTRA-ORÇAMENTÁRIO (I))	2.008.779,71	3.083.685,35	0,00	1.683.960,75	3.408.504,31	5.084.176,18	0,00	36.243,01	0,00	5.047.933,17
Executivo	2.008.779,71	3.083.685,35	0,00	1.683.960,75	3.408.504,31	5.084.176,18	0,00	36.243,01	0,00	5.047.933,17
2008-GABINETE DO PREFEITO	5.264,60	0,00	0,00	0,00	5.264,60	0,00	0,00	0,00	0,00	0,00
2008-SECRETARIA MUNICIPAL DE ADMINISTRAC	3.661,10	0,00	0,00	0,00	3.661,10	0,00	0,00	0,00	0,00	0,00
2008-SECRETARIA MUNICIPAL DE FINANÇAS	1.987,20	0,00	0,00	0,00	1.987,20	0,00	0,00	0,00	0,00	0,00
2008-SEC. DE INFRAESTRUTURA, D.URBANO E	5.760,00	0,00	0,00	0,00	5.760,00	0,00	0,00	0,00	0,00	0,00
2008-SEC. DA JUVENTUDE, ESPORTE E CULTU	95.175,54	0,00	0,00	0,00	95.175,54	0,00	0,00	0,00	0,00	0,00
2008-FUNDO MUNICIPAL DE SAUDE	52.578,42	0,00	0,00	0,00	52.578,42	0,00	0,00	0,00	0,00	0,00
2008-FUNDO MUNICIPAL DE EDUCACAO	0,00	0,00	0,00	0,00	0,00	132.079,57	0,00	0,00	0,00	132.079,57
2008-FUNDO MUNICIPAL DE ASSISTENCIA SOCI	2.908,80	0,00	0,00	0,00	2.908,80	57.165,20	0,00	0,00	0,00	57.165,20
2009-GABINETE DO PREFEITO	17.868,74	0,00	0,00	0,00	17.868,74	0,00	0,00	0,00	0,00	0,00
2009-SECRETARIA MUNICIPAL DE ADMINISTRAC	18.697,57	0,00	0,00	0,00	18.697,57	0,00	0,00	0,00	0,00	0,00
2009-SECRETARIA MUNICIPAL DE FINANÇAS	10.457,45	0,00	0,00	0,00	10.457,45	0,00	0,00	0,00	0,00	0,00
2009-SECRETARIA MUNICIPAL DE PLANEJAMENT	1.761,43	0,00	0,00	0,00	1.761,43	0,00	0,00	0,00	0,00	0,00
2009-SEC. DE INFRAESTRUTURA, D.URBANO E	177.650,76	0,00	0,00	0,00	177.650,76	0,00	0,00	0,00	0,00	0,00
2009-SEC. MUN. DE DESENV.ECONOMICO E TUR	18.803,29	0,00	0,00	0,00	18.803,29	0,00	0,00	0,00	0,00	0,00
2009-SEC. DA JUVENTUDE, ESPORTE E CULTU	23.613,05	0,00	0,00	0,00	23.613,05	0,00	0,00	0,00	0,00	0,00
2009-SEC. DE AGRICULTURA E RECURSOS HID	9.803,60	0,00	0,00	0,00	9.803,60	0,00	0,00	0,00	0,00	0,00
2009-SEC. MUNICIPAL DA SEGURANCA E CIDAD	9.925,00	0,00	0,00	0,00	9.925,00	0,00	0,00	0,00	0,00	0,00
2009-FUNDO MUNICIPAL DE SAUDE	49.210,03	0,00	0,00	0,00	49.210,03	0,00	0,00	0,00	0,00	0,00
2009-FUNDO DE DEFESA DA CRIANCA E ADOLE	0,00	0,00	0,00	0,00	0,00	21,65	0,00	0,00	0,00	21,65
2009-FUNDO MUNICIPAL DE PREVIDENCIA SOCI	1.134,83	0,00	0,00	0,00	1.134,83	0,00	0,00	0,00	0,00	0,00
2009-FUNDO MUN. DE EDUCACAO BASICA / FUN	13.226,75	0,00	0,00	0,00	13.226,75	0,00	0,00	0,00	0,00	0,00
2009-FUNDO MUNICIPAL DE EDUCACAO	11.407,74	0,00	0,00	0,00	11.407,74	0,00	0,00	0,00	0,00	0,00
2009-FUNDO MUNICIPAL DE ASSISTENCIA SOCI	35.952,10	0,00	0,00	0,00	35.952,10	0,00	0,00	0,00	0,00	0,00
2010-GABINETE DO PREFEITO	76.313,47	0,00	0,00	0,00	76.313,47	0,00	0,00	0,00	0,00	0,00
2010-SECRETARIA MUNICIPAL DE ADMINISTRAC	1.905,20	0,00	0,00	0,00	1.905,20	0,00	0,00	0,00	0,00	0,00
2010-SECRETARIA MUNICIPAL DE FINANÇAS	26.774,74	0,00	0,00	0,00	26.774,74	0,00	0,00	0,00	0,00	0,00
2010-SEC. DE INFRAESTRUTURA E DESENV.U	79.447,58	0,00	0,00	0,00	79.447,58	0,00	0,00	0,00	0,00	0,00
2010-SECRETARIA MUNICIPAL DE DESENV.ECON	4.300,00	0,00	0,00	0,00	4.300,00	0,00	0,00	0,00	0,00	0,00
2010-SEC. DA JUVENTUDE, ESPORTE E CULTU	14.221,05	0,00	0,00	0,00	14.221,05	0,00	0,00	0,00	0,00	0,00

(Handwritten signature and stamp)
 Manoel Edilson Ferreira
 CPF: 229.222.103-91
 CONASP S/S LTDA
 R. 260 223 893-72
 Prefeitura Municipal


ORÇAMENTOS FISCAL E DA SEGURIDADE SOCIAL
 3º bimestre de 2013 (Maio a Junho)

2010-SEC. DE AGRICULTURA E RECURSOS HID	50.753,01	0,00	0,00	50.753,01	0,00	0,00	0,00	0,00	0,00	0,00	0,00	0,00	0,00
2010-SECRETARIA MUNICIPAL DE TURISMO	2.499,90	0,00	0,00	2.499,90	0,00	0,00	0,00	0,00	0,00	0,00	0,00	0,00	0,00
2010-SEC. DA DEFESA PATRIMONIAL E CIDAD	409,00	0,00	0,00	409,00	101.121,00	0,00	0,00	101.121,00	0,00	0,00	0,00	0,00	101.121,00
2010-FUNDO MUNICIPAL DE SAUDE	293.474,64	0,00	0,00	293.474,64	12,80	0,00	0,00	12,80	0,00	0,00	0,00	0,00	12,80
2010-FUNDO DE DEFESA DA CRIANCA E ADOLE	57.802,00	0,00	0,00	57.802,00	540,49	0,00	0,00	540,49	0,00	0,00	0,00	0,00	540,49
2010-FUNDO MUNICIPAL DE PREVIDENCIA SOCI	418,00	0,00	0,00	418,00	568,36	0,00	0,00	568,36	0,00	0,00	0,00	0,00	568,36
2010-FUNDO MUN. DE EDUCACAO BASICA / FUN	13.343,94	0,00	0,00	13.343,94	26.334,81	0,00	0,00	26.334,81	0,00	0,00	0,00	0,00	26.334,81
2010-FUNDO MUNICIPAL DE EDUCACAO	196.705,09	0,00	0,00	196.705,09	320,00	0,00	0,00	320,00	0,00	0,00	0,00	0,00	320,00
2010-FUNDO MUNICIPAL DE ASSISTENCIA SOCI	116.961,84	0,00	0,00	116.961,84	0,10	0,00	0,00	0,10	0,00	0,00	0,00	0,00	0,10
2011-GABINETE DO PREFEITO	11.235,00	0,00	0,00	11.235,00	189.678,20	0,00	0,00	189.678,20	0,00	0,00	0,00	0,00	189.678,20
2011-SECRETARIA MUNICIPAL DE ADMINISTRAC	3.804,90	0,00	0,00	3.804,90	7.456,50	0,00	0,00	7.456,50	0,00	0,00	0,00	0,00	7.456,50
2011-SECRETARIA MUNICIPAL DE FINANÇAS	625,00	0,00	0,00	625,00	0,00	0,00	0,00	0,00	0,00	0,00	0,00	0,00	0,00
2011-SEC. DE INFRAESTRUTURA E DENSENV.U	158.001,33	0,00	0,00	158.001,33	428.804,97	0,00	0,00	428.804,97	0,00	0,00	0,00	0,00	428.804,97
2011-SECRETARIA MUNICIPAL DE DESENV.ECON	1.153,00	0,00	0,00	1.153,00	1.200,00	0,00	0,00	1.200,00	0,00	0,00	0,00	0,00	1.200,00
2011-SEC. DA JUVENTUDE, ESPORTE E CULTU	2.293,00	0,00	0,00	2.293,00	167.300,00	0,00	0,00	167.300,00	0,00	0,00	0,00	0,00	167.300,00
2011-SEC. DE AGRICULTURA E RECURSOS HID	2.330,00	0,00	0,00	2.330,00	1.128,80	0,00	0,00	1.128,80	0,00	0,00	0,00	0,00	1.128,80
2011-SECRETARIA MUNICIPAL DE TURISMO	989,60	0,00	0,00	989,60	148.608,00	0,00	0,00	148.608,00	0,00	0,00	0,00	0,00	148.608,00
2011-SEC. DA DEFESA PATRIMONIAL E CIDAD	11.953,00	0,00	0,00	11.953,00	0,00	0,00	0,00	0,00	0,00	0,00	0,00	0,00	0,00
2011-FUNDO MUNICIPAL DE SAUDE	158.334,89	0,00	0,00	158.334,89	0,00	0,00	0,00	0,00	0,00	0,00	0,00	0,00	0,00
2011-FUNDO DE DEFESA DA CRIANCA E ADOLE	500,00	0,00	0,00	500,00	76,00	0,00	0,00	76,00	0,00	0,00	0,00	0,00	76,00
2011-FUNDO MUNICIPAL DE PREVIDENCIA SOCI	450,00	0,00	0,00	450,00	0,00	0,00	0,00	0,00	0,00	0,00	0,00	0,00	0,00
2011-FUNDO MUN. DE EDUCACAO BASICA / FUN	105.603,30	0,00	0,00	105.603,30	188.523,76	0,00	0,00	188.523,76	0,00	0,00	0,00	0,00	188.523,76
2011-FUNDO MUNICIPAL DE EDUCACAO	49.329,73	0,00	0,00	49.329,73	3.633.235,97	0,00	0,00	3.633.235,97	0,00	0,00	0,00	0,00	3.596.992,96
2011-FUNDO MUNICIPAL DE ASSISTENCIA SOCI	0,00	0,00	0,00	0,00	0,00	0,00	0,00	0,00	0,00	0,00	0,00	0,00	0,00
2012-GABINETE DO PREFEITO	0,00	0,00	0,00	0,00	36.243,01	0,00	0,00	36.243,01	0,00	0,00	0,00	0,00	36.243,01
2012-SECRETARIA MUNICIPAL DE ADMINISTRAC	0,00	0,00	0,00	0,00	69.360,29	0,00	0,00	69.360,29	0,00	0,00	0,00	0,00	69.360,29
2012-SECRETARIA MUNICIPAL DE FINANÇAS	0,00	0,00	0,00	0,00	49.329,73	0,00	0,00	49.329,73	0,00	0,00	0,00	0,00	49.329,73
2012-SEC. DE INFRAESTRUTURA E DENSENV.U	0,00	0,00	0,00	0,00	38.577,03	0,00	0,00	38.577,03	0,00	0,00	0,00	0,00	38.577,03
2012-SEC. DA JUVENTUDE, ESPORTE E CULTU	0,00	0,00	0,00	0,00	12.970,69	0,00	0,00	12.970,69	0,00	0,00	0,00	0,00	12.970,69
2012-SEC. DE AGRICULTURA E RECURSOS HID	0,00	0,00	0,00	0,00	11.523,89	0,00	0,00	11.523,89	0,00	0,00	0,00	0,00	11.523,89
2012-SEC. DA DEFESA PATRIMONIAL E CIDAD	0,00	0,00	0,00	0,00	167.683,79	0,00	0,00	167.683,79	0,00	0,00	0,00	0,00	167.683,79
2012-FUNDO MUNICIPAL DE SAUDE	0,00	0,00	0,00	0,00	109.050,80	0,00	0,00	109.050,80	0,00	0,00	0,00	0,00	109.050,80
2012-FUNDO MUNICIPAL DE PREVIDENCIA SOCI	0,00	0,00	0,00	0,00	935,00	0,00	0,00	935,00	0,00	0,00	0,00	0,00	935,00
2012-FUNDO MUN. DE EDUCACAO BASICA / FUN	0,00	0,00	0,00	0,00	185.514,06	0,00	0,00	185.514,06	0,00	0,00	0,00	0,00	185.514,06
2012-FUNDO MUNICIPAL DE EDUCACAO	0,00	0,00	0,00	0,00	940.346,27	0,00	0,00	940.346,27	0,00	0,00	0,00	0,00	940.346,27
2012-FUNDO MUNICIPAL DE ASSISTENCIA SOCI	0,00	0,00	0,00	0,00	2,24	0,00	0,00	2,24	0,00	0,00	0,00	0,00	2,24
Legislativo	0,00	0,00	0,00	0,00	0,00	0,00	0,00	0,00	0,00	0,00	0,00	0,00	0,00
Judiciário	0,00	0,00	0,00	0,00	0,00	0,00	0,00	0,00	0,00	0,00	0,00	0,00	0,00
Ministério Público	0,00	0,00	0,00	0,00	0,00	0,00	0,00	0,00	0,00	0,00	0,00	0,00	0,00

COMASP S.L.T.P.A.
 Manoel Fátima Pereira
 CPF 228.224.103-91
 Francisco Cláudio Filho Pinheiro
 CPF 250.223.850-7

RESTOS A PAGAR (INTRA-ORÇAMENTÁRIO (II))	0,00	0,00	0,00	0,00	0,00	0,00	0,00	0,00	0,00	0,00	0,00	0,00
TOTAL (III)=(I)+(II)	2.008.779,71	3.083.685,35	0,00	1.683.960,75	3.408.504,31	5.084.176,18	0,00	36.243,01	0,00	5.047.933,17		

NOTAS: - Os movimentos de 'liquidação de restos a pagar', 'anulação de liquidação de restos a pagar', 'anulação de pagamento' e 'reinscrição' não possuem colunas específicas neste modelo do STN, tendo sido alocados na coluna mais semelhante.
 - Mesmo que o balanço de 2013 esteja encerrado, neste relatório não constam os restos a pagar inscritos em 2013



Francisco Cláudio Pinto Pinto
 CPF 260.223.893-72
 Prefeito Municipal

CONASP/S/S
 Manoel Ermilton F.
 CRC 11.708-
 CPF 229.222.1-