



**GOVERNO MUNICIPAL DE SÃO GONÇALO DO  
AMARANTE**

RUA IVETE ALCANTARA, 120 - CONJUNTO - CEP : 62.670-000  
FONE/FAX: (85) 3315-40-31 / 3315-4100 - CNPJ: 07.533.656/0001-19

**Ofício n.º 253/2013**

**São Gonçalo do Amarante, 11 de Junho de 2013**

**FRANCISCO CLAUDIO PINTO PINHO**, na qualidade de Prefeito Municipal de São Gonçalo do Amarante, VEM, através deste, à presença de V. Exa., e, em cumprimento aos dispositivos da Lei de Responsabilidade Fiscal – Lei Complementar Nº 101/2000, REMETER, tempestivamente, o **Relatório Resumido da Execução Orçamentária – RREO**, relativo ao **2º (segundo) bimestre do exercício financeiro de 2013**, conforme Portaria n.º 637/2012 de 18/10/2012 - da Secretaria do Tesouro Nacional - STN.

Informa, ainda, que referidos Relatórios foram devidamente **publicado no dia 29 de maio de 2013**, através de afixação no ÁTRIO da Sede da Prefeitura Municipal de São Gonçalo do Amarante e na Rede Mundial de Computadores- INTERNET – [www.pmsga.com.br](http://www.pmsga.com.br) e [www.itese.com.br](http://www.itese.com.br).

Sem mais para o momento, coloca-se à disposição para informações adicionais, e aproveita o ensejo para renovar protestos de estima e consideração.

Respeitosamente,

  
**FRANCISCO CLAUDIO PINTO PINHO**  
Prefeito Municipal

Ao Exmo. Sr.  
Dr. Francisco de Paula Rocha Aguiar  
Presidente do Tribunal de Contas dos Municípios  
Estado do Ceará



## **PREFEITURA MUNICIPAL DE SÃO GONÇALO DO AMARANTE**

RUA IVETE ALCANTARA, 120 – CONJUNTO – CEP : 62.670-000  
FONE/FAX: (85) 3315-40-31 / 3315-4100 – CNPJ: 07.533.656/0001-19

---

### **EDITAL DE PUBLICAÇÃO**

O PREFEITO MUNICIPAL DE SÃO GONÇALO DO AMARANTE, no uso de suas atribuições legais conferidas pelo Art. 28, inciso X, da Constituição do Estado do Ceará e art. 52, caput da Lei Complementar nº 101/2000, VEM, através deste, tempestivamente, publicar o RELATÓRIO RESUMIDO DA EXECUÇÃO ORÇAMENTÁRIA - RREO, relativo ao 2º (segundo) bimestre do exercício financeiro de 2013 no Flanelógrafo do Município de São Gonçalo do Amarante, com fundamento na jurisprudência do Superior Tribunal de Justiça, conforme Decisão proferida no Recurso Especial Nº 105.232 (96/0056484-5/Ceará) e na Lei Municipal de nº 652/2000 de 08 de fevereiro de 2000 e na Rede Mundial de Computadores – INTERNET – [WWW.pmsga.com.br](http://WWW.pmsga.com.br) [WWW.itese.com.br](http://WWW.itese.com.br).

São Gonçalo do Amarante, 29 de maio de 2013.

**FRANCISCO CLAUDIO PINTO PINHO**  
Prefeito Municipal

RREO - ANEXO 1 (LRF, Art 52, inciso I, alínea 'a' e 'b' do inciso II e s. lo.)

R\$ 1,00

RECEITAS ORÇAMENTÁRIAS	PREVISÃO		PREVISÃO ATUALIZADA (a)	RECEITAS REALIZADAS			SALDO A REALIZAR (a c)
	INICIAL	NO BIMESTRE (b)		% NO BIMESTRE b/a	ATÉ O BIMESTRE (c)	% c/a	
RECEITAS (exceto intra orçamentárias) (I)	111.532.000,00	16.840.366,95	111.532.000,00	15,10	35.989.977,79	32,27	75.542.022,21
RECEITAS CORRENTES	103.482.000,00	16.840.366,95	103.482.000,00	16,27	35.969.093,29	34,76	67.512.906,71
RECEITA TRIBUTÁRIA	34.645.000,00	5.691.288,73	34.645.000,00	16,43	13.238.546,64	38,21	21.406.453,36
Impostos	34.485.000,00	5.666.444,24	34.485.000,00	16,49	13.233.702,15	38,38	21.251.297,85
Taxas	160.000,00	4.844,49	160.000,00	3,03	4.844,49	3,03	155.155,51
RECEITA DE CONTRIBUIÇÕES	6.572.000,00	311.733,00	6.572.000,00	4,74	582.127,42	8,86	5.989.872,58
Contribuições sociais	6.572.000,00	185.852,70	6.572.000,00	2,83	456.247,12	6,94	6.115.752,88
Contribuições de iluminação pública	0,00	125.880,30	0,00	0,00	125.880,30	0,00	-125.880,30
RECEITA PATRIMONIAL	2.377.000,00	433.188,53	2.377.000,00	18,22	482.681,02	20,31	1.894.318,98
Receitas de valores mobiliários	2.327.000,00	428.180,39	2.327.000,00	18,40	473.284,92	20,34	1.853.715,08
Outras receitas patrimoniais	50.000,00	5.008,14	50.000,00	10,02	9.396,10	18,79	40.603,90
RECEITA DE SERVIÇOS	25.000,00	25.000,00	25.000,00	0,00	0,00	0,00	25.000,00
TRANSFERÊNCIAS CORRENTES	58.288.000,00	10.354.568,11	58.288.000,00	17,76	21.606.624,47	37,07	36.681.375,53
Transferências intergovernamentais	55.858.000,00	10.354.568,11	55.858.000,00	18,54	21.606.624,47	38,58	34.251.375,53
Transferências de convênios	2.430.000,00	0,00	2.430.000,00	0,00	0,00	0,00	2.430.000,00
OUTRAS RECEITAS CORRENTES	1.575.000,00	49.588,58	1.575.000,00	3,15	59.113,74	3,75	1.515.886,26
Multa e juros de mora	15.000,00	0,00	15.000,00	0,00	0,00	0,00	15.000,00
Indenizações e restituições	200.000,00	22.040,97	200.000,00	11,02	31.563,19	15,78	168.436,81
Receita da dívida ativa	1.355.000,00	27.537,22	1.355.000,00	2,03	27.537,22	2,03	1.327.462,78
Receitas correntes diversas	5.000,00	10,39	5.000,00	0,21	13,33	0,27	4.986,67
RECEITAS DE CAPITAL	8.050.000,00	8.050.000,00	8.050.000,00	0,00	20.884,50	0,26	8.029.115,50
ALIENAÇÃO DE BENS	10.000,00	10.000,00	10.000,00	0,09	0,00	0,00	10.000,00
Alienação de bens móveis	10.000,00	10.000,00	10.000,00	0,00	0,00	0,00	10.000,00
TRANSFERÊNCIAS DE CAPITAL	6.430.000,00	0,00	6.430.000,00	0,00	20.884,50	0,32	6.409.115,50
Transferências de convênios	6.430.000,00	0,00	6.430.000,00	0,00	20.884,50	0,32	6.409.115,50
OUTRAS RECEITAS DE CAPITAL	1.610.000,00	0,00	1.610.000,00	0,00	0,00	0,00	1.610.000,00
Receitas de capital diversas	1.610.000,00	0,00	1.610.000,00	0,00	0,00	0,00	1.610.000,00
RECEITAS (intra orçamentárias) (II)	0,00	818.406,17	0,00	0,00	1.122.997,09	0,00	-1.122.997,09
RECEITAS CORRENTES	0,00	818.406,17	0,00	0,00	1.122.997,09	0,00	-1.122.997,09
RECEITAS DE CAPITAL	0,00	0,00	0,00	0,00	0,00	0,00	0,00
SUBTOTAL DAS RECEITAS (III) = (I + II)	111.532.000,00	17.658.773,12	111.532.000,00	15,83	37.112.974,88	33,28	74.419.025,12

OPERAÇÕES DE CREDITO / REFINANCIAMENTO (IV)  
 OPERAÇÕES DE CREDITO INTERNAS


**MANOEL HAMILTON FERREIRA**  
 CRC 11 708-0  
 CPF 229.222.103-91


**Francisco Cláudio Pinho Pinto**  
 CPF 260.223.893-72  
 Prefeito Municipal



DESPESAS(X) = (VIII+IX)	111.532.000,00	0,00	111.532.000,00	8.636.527,77	63.862.766,41	13.130.931,96	21.896.336,99	19,63	89.635.663,01
AMORTIZAÇÃO DA DÍVIDA /									
REFINANCIAMENTO (XI)									
AMORT. DA DÍVIDA INTER									
Dívida mobiliária									
Outras dívidas									
AMORT. DA DÍVIDA EXTER									
Dívida mobiliária									
Outras dívidas									
SUBTOTAL COM REFINANCIA									
MENTO (XII) = (X+XI)	111.532.000,00	0,00	111.532.000,00	8.636.527,77	63.862.766,41	13.130.931,96	21.896.336,99	19,63	89.635.663,01
SUPERAVIT (XIII)							15.216.637,89		
TOTAL (XIV) = (XII+XIII)	111.532.000,00	0,00	111.532.000,00	8.636.527,77	63.862.766,41	13.130.931,96	37.112.974,88		

Notas: (\*) - No modelo da STN inexistente coluna para reduções de dotação. Por este motivo, as reduções foram deduzidas na própria coluna de 'Créditos adicionais', motivo pelo qual esta coluna poderá conter valores negativos, não sendo portanto nenhum erro ser exibido valores negativos na coluna 'Créditos adicionais'.

  
**Francisco Cleandro Pinho Pinto**  
 Prefeito Municipal

  
 CONASP S/S  
 Manoel Hamilton Ferreira  
 CRC 11.708-0  
 RF 229.222.103-91

RREO - Anexo 2 (LRF, Art.52, inciso II, alínea 'c')

R\$ 1,00

FUNÇÃO / SUBFUNÇÃO	DOTAÇÃO		DESPESAS EMPENHADAS		DESPESAS LIQUIDADAS		%	%	SALDO
	INICIAL	ATUALIZADA	NO BIMESTRE	ATÉ O BIMESTRE	NO BIMESTRE	ATÉ O BIMESTRE (b)			
DESPESAS (EXCETO INTRA ORÇAMENTARIAS) (I)	111.532.000,00	111.178.000,00	8.616.527,77	63.734.544,02	13.080.577,00	21.845.982,03	99,77	19,65	89.332.017,97
LEGISLATIVA	4.372.272,73	4.372.272,73	366.967,50	1.960.916,15	597.362,97	1.140.047,91	5,21	26,07	3.232.224,82
Ação Legislativa	4.372.272,73	4.372.272,73	366.967,50	1.960.916,15	597.362,97	1.140.047,91	5,21	26,07	3.232.224,82
ESSENCIAL À JUSTIÇA	0,00	255.000,00	0,00	0,00	0,00	0,00	0,00	0,00	255.000,00
Representação Judicial e E	0,00	255.000,00	0,00	0,00	0,00	0,00	0,00	0,00	255.000,00
ADMINISTRAÇÃO	10.531.000,00	15.745.000,00	1.296.652,66	10.030.761,15	2.074.033,89	3.638.477,82	16,62	23,11	12.106.522,13
Administração Geral	4.648.000,00	9.683.000,00	910.289,74	5.544.672,98	1.270.273,34	1.994.151,63	9,11	20,59	7.688.848,37
Administração Financeira	5.186.500,00	5.370.500,00	368.232,92	4.248.575,03	764.380,10	1.574.651,95	7,19	29,32	3.795.848,05
Normalização e Fiscalização	68.500,00	68.500,00	0,00	0,00	0,00	0,00	0,00	0,00	68.500,00
Tecnologia da Informação	0,00	45.000,00	0,00	0,00	0,00	0,00	0,00	0,00	45.000,00
Defesa Civil	65.000,00	65.000,00	0,00	0,00	0,00	0,00	0,00	0,00	65.000,00
Promissão Comercial	563.000,00	513.000,00	18.130,00	237.513,14	39.480,45	69.674,24	0,32	13,58	443.325,76
SEGURANÇA PÚBLICA	80.000,00	305.000,00	0,00	126.450,00	28.650,76	28.650,76	0,13	9,39	276.349,24
Defesa Civil	0,00	225.000,00	0,00	126.450,00	28.650,76	28.650,76	0,13	12,73	196.349,24
Direitos Individuais, Cole	80.000,00	80.000,00	0,00	0,00	0,00	0,00	0,00	0,00	80.000,00
ASSISTÊNCIA SOCIAL	7.067.000,00	7.077.000,00	283.390,21	2.543.940,09	441.210,04	733.745,18	3,35	10,37	6.343.254,82
Administração Geral	2.964.000,00	2.974.000,00	252.464,26	1.954.094,44	331.469,65	562.077,97	2,57	18,90	2.411.922,03
Assistência ao Idoso	90.000,00	90.000,00	0,00	0,00	0,00	0,00	0,00	0,00	90.000,00
Assistência ao Portador de	25.000,00	25.000,00	0,00	0,00	0,00	0,00	0,00	0,00	25.000,00
Assistência à Criança e ao	2.768.000,00	2.768.000,00	29.550,00	568.469,70	108.364,44	170.291,26	0,78	6,15	2.597.708,74
Assistência Comunitária	470.000,00	470.000,00	1.375,95	1.375,95	1.375,95	1.375,95	0,01	0,29	468.624,05
Habituação Urbana	750.000,00	750.000,00	0,00	0,00	0,00	0,00	0,00	0,00	750.000,00
PREVIDÊNCIA SOCIAL	1.596.000,00	1.646.000,00	66.361,25	1.541.156,25	288.740,49	547.914,67	2,50	33,29	1.098.085,33
Previdência do Regime Esta	1.596.000,00	1.646.000,00	66.361,25	1.541.156,25	288.740,49	547.914,67	2,50	33,29	1.098.085,33
SÃO	23.696.500,00	23.086.500,00	1.539.086,79	15.815.047,64	3.120.791,08	5.605.579,95	25,60	24,28	17.480.920,05
Assistência à Criança e ab	75.000,00	75.000,00	0,00	0,00	0,00	0,00	0,00	0,00	75.000,00
Atenção Básica	16.893.500,00	18.403.500,00	1.047.344,04	14.818.101,98	2.954.013,09	5.140.707,55	23,48	27,93	13.262.792,45
Assistência Hospitalar e A	6.728.000,00	4.609.000,00	491.742,75	996.945,66	196.777,99	464.872,40	2,12	10,09	4.143.127,60
EDUCAÇÃO	36.506.500,00	36.092.169,30	4.111.280,18	25.738.885,72	4.930.451,73	7.606.619,50	34,74	21,08	28.485.549,80
Administração Geral	8.575.500,00	7.185.000,00	647.157,72	4.222.414,97	887.180,64	1.327.046,21	6,06	18,47	5.857.963,79
Assistência à Criança e ao	177.000,00	7.500,00	0,00	0,00	0,00	0,00	0,00	0,00	7.500,00
Alimentação e Nutrição	800.000,00	800.000,00	0,00	0,00	0,00	0,00	0,00	0,00	800.000,00

*[Assinatura]*  
 Francisco Claudio Pinho Pinto  
 PP 260.23893.72  
 Secret. Municipal

CONASP S/S  
 Manoel Hamilton Ferreira  
 CRC 222.103.94

RELATÓRIO RESUMIDO DA EXECUÇÃO ORÇAMENTÁRIA  
DEMONSTRATIVO DA EXECUÇÃO DAS DESPESAS POR FUNÇÃO/SUBFUNÇÃO  
ORÇAMENTO FISCAL E DA SEGURIDADE SOCIAL  
2º bimestre de 2013 (Março a Abril)

RREO - Anexo 2 (LRF, Art.52, inciso II, alínea 'c')

CONASP  
Pag.: 0002

R\$ 1,00

FUNÇÃO / SUBFUNÇÃO	DOTAÇÃO INICIAL	DOTAÇÃO ATUALIZADA (a)	DESPESAS EMPENHADAS		DESPESAS LIQUIDADAS		%	%	SALDO A LIQUIDAR (a b)
			NO BIMESTRE	ATÉ O BIMESTRE	NO BIMESTRE	ATÉ O BIMESTRE (b)			
Ensino Fundamental	26.356.000,00	27.501.669,30	3.464.122,46	21.516.470,75	4.043.301,09	6.279.573,29	28,68	22,83	21.222.096,01
Ensino Médio	475.000,00	475.000,00	0,00	0,00	0,00	0,00	0,00	0,00	475.000,00
Educação Infantil	35.000,00	35.000,00	0,00	0,00	0,00	0,00	0,00	0,00	35.000,00
Educação de Jovens e Adulto	88.000,00	88.000,00	0,00	0,00	0,00	0,00	0,00	0,00	88.000,00
CULTURA	960.000,00	960.000,00	69.200,00	91.900,00	22.700,00	22.700,00	0,10	2,36	937.300,00
Assistência à Criança e ao Adolescente	140.000,00	140.000,00	0,00	0,00	0,00	0,00	0,00	0,00	140.000,00
Difusão Cultural	820.000,00	820.000,00	69.200,00	91.900,00	22.700,00	22.700,00	0,10	2,77	797.300,00
DIREITOS DA CIDADANIA	4.580.000,00	4.130.000,00	14.420,00	3.620.920,00	437.439,91	827.497,68	3,78	20,04	3.302.502,32
Direitos Individuais, Coletivos e Familiares	4.580.000,00	4.130.000,00	14.420,00	3.620.920,00	437.439,91	827.497,68	3,78	20,04	3.302.502,32
URBANISMO	12.224.000,00	8.049.859,75	119.968,34	705.228,09	367.078,11	606.937,86	2,77	7,54	7.442.921,89
Administração Geral	5.704.000,00	239.859,75	0,00	239.859,75	0,00	239.859,75	1,10	100,00	0,00
Infra-Estrutura Urbana	2.725.000,00	3.020.000,00	0,00	0,00	0,00	0,00	0,00	0,00	3.020.000,00
Serviços Urbanos	3.480.000,00	4.790.000,00	119.968,34	465.368,34	367.078,11	367.078,11	1,68	7,66	4.422.921,89
Abastecimento	315.000,00	0,00	0,00	0,00	0,00	0,00	0,00	0,00	315.000,00
HABITAÇÃO	647.727,27	720.000,00	0,00	0,00	0,00	0,00	0,00	0,00	720.000,00
Habituação Rural	647.727,27	720.000,00	0,00	0,00	0,00	0,00	0,00	0,00	720.000,00
SANEAMENTO	1.230.000,00	1.231.720,00	0,00	7.866,67	6.146,67	7.866,67	0,04	0,64	1.223.853,33
Saneamento Básico Rural	200.000,00	300.000,00	0,00	0,00	0,00	0,00	0,00	0,00	300.000,00
Saneamento Básico Urbano	930.000,00	931.720,00	0,00	7.866,67	6.146,67	7.866,67	0,04	0,84	923.853,33
GESTÃO AMBIENTAL	586.000,00	325.281,38	0,00	5.281,38	0,00	5.281,38	0,02	1,62	320.000,00
Preservação e Conservação	386.000,00	5.281,38	0,00	5.281,38	0,00	5.281,38	0,02	100,00	0,00
Recursos Hídricos	200.000,00	320.000,00	0,00	0,00	0,00	0,00	0,00	0,00	320.000,00
CIÊNCIA E TECNOLOGIA	150.000,00	150.000,00	0,00	0,00	0,00	0,00	0,00	0,00	150.000,00
Administração Geral	150.000,00	150.000,00	0,00	0,00	0,00	0,00	0,00	0,00	150.000,00
AGRICULTURA	1.015.000,00	1.544.196,84	243.800,24	430.587,55	153.216,67	261.635,46	1,19	16,34	1.282.561,38
Administração Geral	1.015.000,00	1.117.196,84	233.407,84	420.194,55	142.823,67	251.242,46	1,15	22,49	865.954,38
Abastecimento	0,00	62.000,00	0,00	0,00	0,00	0,00	0,00	0,00	62.000,00
Extensão Rural	0,00	30.000,00	10.393,00	10.393,00	10.393,00	10.393,00	0,05	34,64	19.607,00
Promoção Comercial	0,00	35.000,00	0,00	0,00	0,00	0,00	0,00	0,00	35.000,00
Energia Elétrica	0,00	300.000,00	0,00	0,00	0,00	0,00	0,00	0,00	300.000,00
INDÚSTRIA	375.000,00	175.000,00	0,00	0,00	0,00	0,00	0,00	0,00	175.000,00
Promoção Industrial	375.000,00	175.000,00	0,00	0,00	0,00	0,00	0,00	0,00	175.000,00
COMÉRCIO E SERVIÇOS	1.823.000,00	1.158.000,00	5.400,00	113.045,35	50.039,62	75.070,24	0,34	6,48	1.082.929,76
Promoção Comercial	85.000,00	85.000,00	0,00	0,00	0,00	0,00	0,00	0,00	85.000,00
Turismo	1.738.000,00	1.073.000,00	5.400,00	113.045,35	50.039,62	75.070,24	0,34	7,00	997.929,76


*(Assinatura)*  
Francisco Cláudio Pinho Pinto  
Prefeito Municipal


*(Assinatura)*  
JOHN SP S/S  
Manoel Antônio Ferreira  
CRC 11.708.0  
2292

R\$ 1,00

FUNÇÃO / SUBFUNÇÃO	DOTAÇÃO		DOTAÇÃO ATUALIZADA		DESPESAS EMPENHADAS		DESPESAS LIQUIDADAS		%	b/total b	%	SALDO A LIQUIDAR (a b)
	INICIAL		(a)		NO BIMESTRE	ATÉ O BIMESTRE	NO BIMESTRE	ATÉ O BIMESTRE (b)				
ENERGIA	300.000,00		0,00	0,00	0,00	0,00	0,00	0,00	0,00	0,00	0,00	0,00
Energia Elétrica	300.000,00		0,00	0,00	0,00	0,00	0,00	0,00	0,00	0,00	0,00	0,00
TRANSPORTE	1.600.000,00		2.208.000,00		0,00	0,00	0,00	0,00	0,00	0,00	0,00	2.208.000,00
Transporte Rodoviário	1.600.000,00		2.208.000,00		0,00	0,00	0,00	0,00	0,00	0,00	0,00	2.208.000,00
DESPORTO E LAZER	1.470.000,00		860.000,00		0,00	0,00	0,00	0,00	0,00	0,00	0,00	860.000,00
Infra Estrutura Urbana	500.000,00		0,00		0,00	0,00	0,00	0,00	0,00	0,00	0,00	0,00
Desporto Comunitário	970.000,00		860.000,00		0,00	0,00	0,00	0,00	0,00	0,00	0,00	860.000,00
ENCARGOS ESPECIAIS	672.000,00		1.037.000,00		500.000,00	1.002.557,98	562.685,06	737.956,95	3,37	71,16	71,16	299.043,05
Serviço da Dívida Interna	672.000,00		1.037.000,00		500.000,00	1.002.557,98	562.685,06	737.956,95	3,37	71,16	71,16	299.043,05
RESERVA DE CONTINGENCIA	50.000,00		50.000,00		0,00	0,00	0,00	0,00	0,00	0,00	0,00	50.000,00
Reserva de Contingência	50.000,00		50.000,00		0,00	0,00	0,00	0,00	0,00	0,00	0,00	50.000,00
DESPESAS (INTRA ORÇAMENTARIAS) (II)	0,00		354.000,00		20.000,00	128.222,39	50.354,96	50.354,96	0,23	14,22	14,22	303.645,04
ESSENCIAL A JUSTIÇA	0,00		8.000,00		0,00	0,00	0,00	0,00	0,00	0,00	0,00	8.000,00
Representação Judicial e E	0,00		8.000,00		0,00	0,00	0,00	0,00	0,00	0,00	0,00	8.000,00
ADMINISTRAÇÃO	0,00		308.000,00		20.000,00	113.222,39	40.294,38	40.294,38	0,18	13,08	13,08	267.705,62
Administração Geral	0,00		308.000,00		20.000,00	113.222,39	40.294,38	40.294,38	0,18	13,08	13,08	267.705,62
URBANISMO	0,00		20.000,00		0,00	0,00	0,00	0,00	0,00	0,00	0,00	20.000,00
Serviços Urbanos	0,00		20.000,00		0,00	0,00	0,00	0,00	0,00	0,00	0,00	20.000,00
AGRICULTURA	0,00		18.000,00		0,00	15.000,00	10.060,58	10.060,58	0,05	55,89	55,89	7.939,42
Administração Geral	0,00		18.000,00		0,00	15.000,00	10.060,58	10.060,58	0,05	55,89	55,89	7.939,42
Abastecimento	0,00		3.000,00		0,00	0,00	0,00	0,00	0,00	0,00	0,00	3.000,00
TOTAL (III) = (I + II)	11.532.000,00		111.532.000,00		8.636.527,77	63.862.766,41	13.130.931,96	21.896.336,99	100,00	19,63	19,63	89.635.663,01

FONTE:

  
**Francisco Cláudio Pinho Pinto**  
 CPF 260.223.893.72  
 Prefeito Municipal

  
**Manoel Ernilton Ferreira**  
 CRC 11.708-0  
 CPF 229.222.103-91



RREO - ANEXO 8 (Lei 9.394/1996, Art.72)

R\$ 1,00

RECEITAS DO ENSINO

RECEITA RESULTANTE DE IMPOSTOS	PREVISÃO INICIAL	PREVISÃO ATUALIZADA (a)	RECEITAS REALIZADAS		
			NO BIMESTRE	ATÉ O BIMESTRE (b)	(c) = (b/a)x100 %
<b>1 - RECEITAS DE IMPOSTOS</b>	35.835.000,00	35.835.000,00	5.713.981,46	13.261.239,37	37,01
1.1 - Receita resultante do imposto sobre a Propriedade Predial e Territorial Urbana - IPTU	250.000,00	250.000,00	42.154,86	109.523,60	43,81
1.1.1 - IPTU	200.000,00	200.000,00	14.617,64	81.986,38	40,99
1.1.2 - Multa, juros de mora e outros encargos do IPTU	0,00	0,00	0,00	0,00	0,00
1.1.3 - Dívida ativa do IPTU	50.000,00	50.000,00	27.537,22	27.537,22	55,07
1.1.4 - Multa, juros de mora, atualização monetária e outros encargos da dívida ativa do IPTU	0,00	0,00	0,00	0,00	0,00
1.1.5 - Deduções da receita do IPTU	0,00	0,00	0,00	0,00	0,00
1.2 - Receita resultante do imposto sobre transmissão 'inter vivos' - ITBI	700.000,00	700.000,00	29.148,50	29.148,50	4,16
1.2.1 - ITBI	700.000,00	700.000,00	29.148,50	29.148,50	4,16
1.2.2 - Multa, juros de mora e outros encargos do ITBI	0,00	0,00	0,00	0,00	0,00
1.2.3 - Dívida ativa do ITBI	0,00	0,00	0,00	0,00	0,00
1.2.4 - Multa, juros de mora, atualização monetária e outros encargos da dívida ativa do ITBI	0,00	0,00	0,00	0,00	0,00
1.2.5 - Deduções da receita do ITBI	0,00	0,00	0,00	0,00	0,00
1.3 - Receita resultante do imposto sobre serviços de qualquer natureza - ISS	32.685.000,00	32.685.000,00	5.486.770,06	12.846.444,82	39,30
1.3.1 - ISS	31.385.000,00	31.385.000,00	5.486.770,06	12.846.444,82	40,93
1.3.2 - Multa, juros de mora e outros encargos do ISS	0,00	0,00	0,00	0,00	0,00
1.3.3 - Dívida ativa do ISS	1.300.000,00	1.300.000,00	0,00	0,00	0,00
1.3.4 - Multa, juros de mora, atualização monetária e outros encargos da dívida ativa do ISS	0,00	0,00	0,00	0,00	0,00
1.3.5 - Deduções da receita do ISS	0,00	0,00	0,00	0,00	0,00
1.4 - Receita resultante do imposto de renda retido na fonte - IRRF	2.200.000,00	2.200.000,00	155.908,04	276.122,45	12,55
1.4.1 - IRRF	2.200.000,00	2.200.000,00	155.908,04	276.122,45	12,55
1.4.2 - Multa, juros de mora e outros encargos do IRRF	0,00	0,00	0,00	0,00	0,00
1.4.3 - Dívida ativa do IRRF	0,00	0,00	0,00	0,00	0,00
1.4.4 - Multa, juros de mora, atualização monetária e outros encargos da dívida ativa do IRRF	0,00	0,00	0,00	0,00	0,00
1.4.5 - Deduções da receita do IRRF	0,00	0,00	0,00	0,00	0,00
1.5 - Receita resultante do imposto territorial rural - ITR	0,00	0,00	0,00	0,00	0,00
1.5.1 - ITR	0,00	0,00	0,00	0,00	0,00

**MANOEL MILTON FERREIRA**  
 CRC 11.708-0  
 nº 229.272

**Francisco Cláudio Pinho Pinto**  
 nº 260.223.894-72

1.5.2 - Multa, juros de mora e outros encargos do ITR	0,00	0,00	0,00	0,00	0,00	0,00	0,00	0,00	0,00
1.5.3 - Dívida ativa do ITR	0,00	0,00	0,00	0,00	0,00	0,00	0,00	0,00	0,00
1.5.4 - Multa, juros de mora, atualização monetária e outros encargos da dívida ativa do ITR	0,00	0,00	0,00	0,00	0,00	0,00	0,00	0,00	0,00
1.5.5 - Deduções da receita do ITR	0,00	0,00	0,00	0,00	0,00	0,00	0,00	0,00	0,00
2 - RECEITA DE TRANSFERÊNCIAS CONSTITUCIONAIS E LEGAIS	29.560.000,00	29.560.000,00	29.560.000,00	4.968.098,14	11.092.293,15	37,52			
2.1 - Cota parte do PPM	21.600.000,00	21.600.000,00	21.600.000,00	2.958.472,85	7.278.365,74	33,70			
2.1.1 - Parcela referente à CF, art. 159, I, alínea b	21.600.000,00	21.600.000,00	21.600.000,00	2.958.472,85	7.278.365,74	33,70			
2.1.2 - Parcela referente à CF, art. 159, I, alínea d	0,00	0,00	0,00	0,00	0,00	0,00			
2.2 - Cota parte do ICMS	6.950.000,00	6.950.000,00	6.950.000,00	1.791.108,78	3.231.209,50	46,49			
2.3 - ICMS - desoneração - L.C. 87/1996	25.000,00	25.000,00	25.000,00	14.548,33	14.548,33	58,19			
2.4 - Cota parte IPI - Exportação	25.000,00	25.000,00	25.000,00	5.052,96	11.927,70	47,71			
2.5 - Cota parte ITR	25.000,00	25.000,00	25.000,00	3.614,93	10.900,42	43,60			
2.6 - Cota parte IPVA	935.000,00	935.000,00	935.000,00	195.300,29	545.341,46	58,33			
2.7 - Cota parte IOF ouro	0,00	0,00	0,00	0,00	0,00	0,00			
3 - TOTAL DA RECEITA DE IMPOSTOS (1 + 2)	65.395.000,00	65.395.000,00	65.395.000,00	10.682.079,60	24.353.532,52	37,24			

	RECEITAS ADICIONAIS PARA FINANCIAMENTO DO ENSINO			RECEITAS REALIZADAS		
	PREVISÃO INICIAL	PREVISÃO ATUALIZADA (a)	NO BIMESTRE	ATÉ O BIMESTRE (b)	(c) = (b/a)x100 %	
4 - RECEITAS DE APLICAÇÃO FINANCEIRA DE OUTROS RECURSOS DE IMPOSTOS VINCULADOS AO ENSINO	0,00	0,00	0,00	0,00	0,00	0,00
5 - RECEITAS DE TRANSFERÊNCIAS DO FNDE	2.095.000,00	2.095.000,00	394.829,34	826.583,94	39,46	
5.1 - Transferências do salário educação	600.000,00	600.000,00	144.677,14	336.249,82	56,04	
5.2 - Outras transferências do FNDE	1.495.000,00	1.495.000,00	247.141,60	487.080,06	32,58	
5.3 - Aplicação financeira dos recursos do FNDE	0,00	0,00	3.009,60	3.254,06	0,46	
6 - RECEITAS DE TRANSFERÊNCIAS DE CONVÊNIOS	2.590.000,00	2.590.000,00	6.205,91	11.986,58	0,46	
6.1 - Transferências de convênios	2.590.000,00	2.590.000,00	0,00	0,00	0,00	
6.2 - Aplicação financeira dos recursos de convênios	0,00	0,00	6.205,91	11.986,58	0,46	
7 - RECEITA DE OPERAÇÕES DE CRÉDITO	0,00	0,00	0,00	0,00	0,00	
8 - OUTRAS RECEITAS PARA FINANCIAMENTO DO ENSINO	0,00	0,00	52.881,39	73.765,89	0,00	
9 - TOTAL DAS RECEITAS ADICIONAIS PARA FINANCIAMENTO DO ENSINO (4+5+6+7+8)	4.685.000,00	4.685.000,00	453.915,64	912.336,41	19,47	

FUNDEB

PREVISÃO	PREVISÃO	RECEITAS REALIZADAS
0,00	0,00	0,00

JO NASP S/S  
 Manoel Emilton Ferreira  
 CRC 11.708-0  
 -F 229.222.103-91

*[Assinatura]*  
 Francisco Cláudio Fialho Pinto  
 -F 260.223.493-72  
 -F 229.222.103-91


RECEITAS DO FUNDEB	INICIAL	ATUALIZADA	NO BIMESTRE	ATÉ O BIMESTRE	%
	(a)	(a)	(b)	(c) = (b/a)x100	
10 - RECEITAS DESTINADAS AO FUNDEB					
10.1 - Cota parte FPM destinado ao Fundeb (20% de 2.1.1)	5.060.000,00	5.060.000,00	993.619,55	1.860.430,09	36,77
10.2 - Cota parte ICMS destinado ao Fundeb (20% de 2.2)	3.960.000,00	3.960.000,00	591.694,53	1.455.673,07	36,76
10.3 - Cota parte ICMS desoneração destinado ao Fundeb (20% de 2.3)	1.000.000,00	1.000.000,00	350.893,21	350.893,21	35,09
10.4 - Cota parte IPI destinado ao Fundeb (20% de 2.4)	4.000,00	4.000,00	2.909,66	2.909,66	72,74
10.5 - Cota parte ITR destinado ao Fundeb (20% de 1.5 + 2.5)	6.000,00	6.000,00	1.010,59	2.385,53	39,76
10.5 - Cota parte IPVA destinado ao Fundeb (20% de 2.6)	10.000,00	10.000,00	722,97	2.180,03	21,80
11 - RECEITAS RECEBIDAS DO FUNDEB					
11.1 - Transferência de recursos do Fundeb	80.000,00	80.000,00	46.388,59	46.388,59	57,99
11.2 - Complementação da União ao Fundeb	21.400.000,00	21.400.000,00	4.345.579,15	8.299.758,90	38,78
11.3 - Receita de aplicação financeira dos recursos do Fundeb	15.900.000,00	15.900.000,00	2.670.234,61	4.218.422,74	26,53
	5.500.000,00	5.500.000,00	1.663.967,27	4.067.696,55	73,96
	0,00	0,00	11.377,27	13.639,61	0,00
12 - RESULTADO LÍQUIDO DAS TRANSFERÊNCIAS DO FUNDEB (11.1 - 10)	10.840.000,00	10.840.000,00	1.676.615,06	2.357.992,65	21,75


[SE RESULTADO LÍQUIDO DA TRANSFERÊNCIA (11)>0] = ACRÉSCIMO RESULTANTE DAS TRANSFERÊNCIAS DO FUNDEB  
 [SE RESULTADO LÍQUIDO DA TRANSFERÊNCIA (11)<0] = DECRÉSCIMO RESULTANTE DAS TRANSFERÊNCIAS DO FUNDEB

DESPESAS DO FUNDEB	DESPESAS LIQUIDADAS				
	DOTAÇÃO INICIAL	DOTAÇÃO ATUALIZADA	NO BIMESTRE	ATÉ O BIMESTRE	%
	(d)	(d)	(e)	(f) = (e/d)x100	
13-PAGAMENTO DOS PROFISSIONAIS DO MAGISTÉRIO					
13.1 - Com educação infantil	11.057.805,08	10.988.095,56	1.859.782,44	2.616.473,52	123,86
13.2 - Com educação fundamental	0,00	0,00	0,00	0,00	0,00
14-OUTRAS DESPESAS	11.057.805,08	10.988.095,56	1.859.782,44	2.616.473,52	123,86
14.1 - Com educação infantil	13.423.194,92	13.338.573,74	1.696.585,74	3.176.166,86	44,07
14.2 - Com educação fundamental	0,00	0,00	0,00	0,00	0,00
	13.423.194,92	13.338.573,74	1.696.585,74	3.176.166,86	44,07
15 - Total de despesas do Fundeb	24.481.000,00	24.326.669,30	3.556.368,18	5.792.640,38	80,11

DEDUÇÕES PARA FINS DO FUNDEB PARA PAGAMENTO DOS PROFISSIONAIS DO MAGISTÉRIO

Restos a pagar inscritos no exercício sem disponibilidade financeira de recursos do Fundeb	VALOR
16-Despesas custeadas com o 'superavit' financeiro do exercício anterior, do Fundeb	10.993.408,60
17-Despesas custeadas com o 'superavit' financeiro do exercício anterior, do Fundeb	749,51
18-Total de deduções consideradas para fins do limite do Fundeb (16+17)	10.994.158,11

  
**MANOEL MILTON PEREIRA**  
 CPF 250.223.893-72  
 Prefeito Municipal

  
**FRANCISCO CLÁUDIO PINHO PINTO**  
 CPF 250.223.893-72  
 Prefeito Municipal





REEO - ANEXO 12(LC 141/2012, art.35)

R\$ 1,00

RECEITAS	PREVISÃO		PREVISÃO ATUALIZADA (a)	RECEITAS REALIZADAS	
	INICIAL			ATÉ O BIMESTRE (b)	% (c) = (b/a)x100
<b>RECEITAS DE IMPOSTOS LÍQUIDA (I)</b>					
Imposto Predial e Territorial Urbano - IPTU	35.835.000,00		35.835.000,00	13.261.239,37	37,01
Imposto sobre Transmissão de Bens Intervivos - ITBI	200.000,00		200.000,00	81.986,38	40,99
Imposto sobre Serviços de Qualquer Natureza - ISS	700.000,00		700.000,00	29.148,50	4,16
Imposto de Renda Retido na Fonte - IRRF	31.385.000,00		31.395.000,00	12.846.444,82	40,93
Imposto Territorial Rural - ITR	2.200.000,00		2.200.000,00	276.122,45	12,55
Multas, juros de mora e outros encargos de impostos	0,00		0,00	0,00	0,00
Dívida ativa de impostos	0,00		0,00	0,00	0,00
Multas, juros de mora, atualização monetária e outros encargos da dívida ativa de impostos	1.350.000,00		1.350.000,00	27.537,22	2,04
<b>RECEITAS DE TRANSFERÊNCIAS CONSTITUCIONAIS E LEGAIS (II)</b>					
Cota Parte FPM	29.560.000,00		29.560.000,00	11.092.293,15	37,52
Cota Parte ITR	21.600.000,00		21.600.000,00	7.278.365,74	33,70
Cota Parte IPVA	25.000,00		25.000,00	10.900,42	43,60
Cota Parte ICMS	935.000,00		935.000,00	545.341,46	58,33
Cota Parte IPI - Exportação	6.950.000,00		6.950.000,00	3.231.209,50	46,49
Compensações Financeiras Provenientes de Impostos e Transferências constitucionais	25.000,00		25.000,00	11.927,70	47,71
Desoneração ICMS	25.000,00		25.000,00	14.548,33	58,19
Outras	0,00		0,00	14.548,33	58,19
<b>TOTAL DE RECEITAS PARA PURAÇÃO DA APLICAÇÃO EM AÇÕES E SERVIÇOS PÚBLICOS DE SAÚDE (III) = I+II</b>	<b>65.395.000,00</b>		<b>65.395.000,00</b>	<b>24.353.532,52</b>	<b>37,24</b>
<b>RECEITAS ADICIONAIS PARA FINANCIAMENTO DA SAÚDE</b>					
<b>TRANSFERÊNCIAS DE RECURSOS DO SISTEMA ÚNICO DE SAÚDE - SUS (II)</b>					
Da união para o município	8.585.000,00		8.585.000,00	2.696.685,24	31,41
Do estado para o município	8.025.000,00		8.025.000,00	2.696.685,24	33,60
Provenientes de Outros Municípios	560.000,00		560.000,00	0,00	0,00
Outras receitas do SUS	0,00		0,00	0,00	0,00
<b>RECEITAS DE OPERAÇÕES DE CRÉDITO VINCULADAS À SAÚDE</b>					
<b>OUTRAS RECEITAS ORÇAMENTÁRIAS</b>					
	67.112.000,00		67.112.000,00	21.155.050,27	31,52

CONASP S/S  
 Francisco Cleide Toledo Pinto  
 Prefeito Municipal  
 CPF 229.222.222-22

Francisco Cleide Toledo Pinto  
 Prefeito Municipal  
 CPF 229.222.222-22



PARTICIPAÇÃO DAS DESPESAS COM AÇÕES E SERVIÇOS PÚBLICOS DE SAÚDE NA RECEITA DE IMPOSTOS  
 LÍQUIDA E TRANSFERÊNCIAS CONSTITUCIONAIS E LEGAIS - LIMITE CONSTITUCIONAL (§) ((VI VII(f))/(III)) \*100

DESPESAS COM SAÚDE (por subfunção)	DOTAÇÃO		DOTAÇÃO ATUALIZADA	DESPESAS LIQUIDADAS	
	INICIAL			ATÉ O BIMESTRE (g)	% (g/total g)*100
Atenção básica	16.893.500,00		18.403.500,00	5.140.707,55	91,71
Assistência hospitalar e ambulatorial	6.728.000,00		4.608.000,00	464.872,40	8,29
Suporte profilático e terapêutico	0,00		0,00	0,00	0,00
Vigilância sanitária	0,00		0,00	0,00	0,00
Vigilância epidemiológica	0,00		0,00	0,00	0,00
Alimentação e nutrição	0,00		0,00	0,00	0,00
Outras subfunções	75.000,00		75.000,00	0,00	0,00
<b>TOTAL DE DESPESAS</b>	<b>23.696.500,00</b>		<b>23.086.500,00</b>	<b>5.605.579,95</b>	<b>100,00</b>

*[Assinatura]*  
 Francisco Cleandro Farias Brito  
 Secretário Municipal de Saúde

*[Assinatura]*  
 COOPAS S/S  
 Manoel Brito ou Retirada  
 11.708-0-0  
 CRC 22.992.222-11.03-19